



Número: **0840725-10.2022.8.19.0038**

Classe: **RECUPERAÇÃO JUDICIAL**

Órgão julgador: **3ª Vara Cível da Comarca de Nova Iguaçu**

Última distribuição : **18/11/2022**

Valor da causa: **R\$ 681.481.168,50**

Assuntos: **Administração judicial**

Nível de Sigilo: **0 (Público)**

Justiça gratuita? **NÃO**

Pedido de liminar ou antecipação de tutela? **SIM**

Partes	Advogados
RIOPET EMBALAGENS S.A. (REQUERENTE)	
	HAYNA BITTENCOURT (ADVOGADO) JULIANA HOPPNER BUMACHAR SCHMIDT (ADVOGADO) MARCELLA DE AUGUSTO MOREIRA (ADVOGADO) VICTOR ASSUMPÇÃO DE SOUZA (ADVOGADO) PEDRO PAULO WENDEL GASPARINI (ADVOGADO)
INJETRIO INDUSTRIA DE PLASTICO LTDA (REQUERENTE)	
	HAYNA BITTENCOURT (ADVOGADO) JULIANA HOPPNER BUMACHAR SCHMIDT (ADVOGADO) MARCELLA DE AUGUSTO MOREIRA (ADVOGADO) VICTOR ASSUMPÇÃO DE SOUZA (ADVOGADO)
RESIN PLASTICOS LTDA (REQUERENTE)	
	HAYNA BITTENCOURT (ADVOGADO) JULIANA HOPPNER BUMACHAR SCHMIDT (ADVOGADO) MARCELLA DE AUGUSTO MOREIRA (ADVOGADO) VICTOR ASSUMPÇÃO DE SOUZA (ADVOGADO)
BMW PARTICIPACOES LTDA (REQUERENTE)	
	HAYNA BITTENCOURT (ADVOGADO) JULIANA HOPPNER BUMACHAR SCHMIDT (ADVOGADO) MARCELLA DE AUGUSTO MOREIRA (ADVOGADO) VICTOR ASSUMPÇÃO DE SOUZA (ADVOGADO)
UBERLANDIA REFRESCOS LTDA. (HABILITADO)	
	CHRISTIANA CAETANO GUIMARAES BENFICA (ADVOGADO) KAYLLON MAURICIO DE MATOS REIS (ADVOGADO) CESAR PORTAL NEVES (ADVOGADO)
Gartório Ofício Único de Cordeiro (REQUERIDO)	
HAYNA BITTENCOURT (REPRESENTANTE)	
	GLAUCIA CRISTINA MACHADO (ADVOGADO)
FIDC SIGOGB (REQUERIDO)	
	OTTO WILLY GUBEL JUNIOR (ADVOGADO) RAFAEL DE MELLO E SILVA DE OLIVEIRA (ADVOGADO) JACKSON WILLIAM DE LIMA (ADVOGADO)
1º Ofício de Protesto de Títulos de Duque de Caxias (REQUERIDO)	

FIDC-CARIOCA (REQUERIDO)	
	OTTO WILLY GUBEL JUNIOR (ADVOGADO) SERGIO SANTOS HERDINA (ADVOGADO)
FIDC-GOAL (REQUERIDO)	
	OTTO WILLY GUBEL JUNIOR (ADVOGADO) JOAO LUIZ BALTASAR JARDIM (ADVOGADO)
2º Ofício de Protesto de Títulos de Duque de Caxias (REQUERIDO)	
3º SERVIÇO NOTARIAL E REGISTRAL DO MUNICÍPIO DE NOVA IGUAÇU ESTADO DO RIO DE JANEIRO (REQUERIDO)	
2º Ofício de Justiça de Rio Bonito (REQUERIDO)	
FIDC-TEMPO (REQUERIDO)	
	OTTO WILLY GUBEL JUNIOR (ADVOGADO)
IEPTB-SP-Instituto de Estudos de Protesto de Títulos do Brasil (REQUERIDO)	

Outros participantes	
Murilo Matuch de Carvalho (ADMINISTRADOR JUDICIAL)	
MATUCH DE CARVALHO ADVOGADOS ASSOCIADOS (ADMINISTRADOR JUDICIAL)	
	MURILO MATUCH DE CARVALHO (ADVOGADO)
BANCO SOFISA S A (INTERESSADO)	
	HERNANI ZANIN JUNIOR (ADVOGADO) LUISA CRISTINA BOTTREL SOUZA (ADVOGADO)
TRUE SECURITIZADORA S A (INTERESSADO)	
	RAPHAEL QUEIROZ DE MORAES MIRANDA (ADVOGADO) ANTONIO PEDRO RAPOSO (ADVOGADO)

Documentos			
Id.	Data da Assinatura	Documento	Tipo
267470629	06/03/2026 17:26	Relatório de Atividades das Recuperandas - Maio de 2025	Petição



**MATUCH DE
CARVALHO**
ADVOGADOS ASSOCIADOS



**RELATÓRIO DAS ATIVIDADES
DAS RECUPERANDAS
COMPETÊNCIA: MAIO DE 2025**

Processo nº 0840725-10.2022.8.19.0038



Este documento foi gerado pelo usuário 088.***.***-59 em 06/03/2026 17:27:41

Número do documento: 26030617263361900000253783352

<https://tjrj.pje.jus.br:443/1g/Processo/ConsultaDocumento/listView.seam?x=26030617263361900000253783352>

Assinado eletronicamente por: MURILO MATUCH DE CARVALHO - 06/03/2026 17:26:33

**EXCELENTÍSSIMA SENHORA JUÍZA DE DIREITO DA 3ª VARA CÍVEL
DA COMARCA DE NOVA IGUAÇU – RIO DE JANEIRO**

Proc. nº 0840725-10.2022.8.19.0038

MATUCH DE CARVALHO ADVOGADOS ASSOCIADOS, representado pelo sócio **MURILO MATUCH DE CARVALHO**, advogado, inscrito na OAB/RJ sob o nº 137.860, Administrador Judicial das sociedades empresarias **RIOPET EMBALAGENS S/A, INJETRIO INDUSTRIA DE PLÁSTICO LTDA., RESIN PLASTICOS LTDA. e BMW PARTICIPAÇÕES LTDA.**, vem a Vossa Excelência, nos autos da presente **Recuperação Judicial**, em atendimento ao disposto no art. 22, II, c da Lei 11.101/2005, apresentar o **RELATÓRIO DAS ATIVIDADES DAS RECUPERANDAS**, na forma que segue.



As informações apresentadas neste relatório mensal foram fornecidas pela administração das Recuperandas. Ressaltamos que este auxiliar não é o responsável pela elaboração dos números contábeis da empresa e não realizou trabalho de auditoria independente.

Entretanto, de acordo com o art. 22 da Lei 11.101/2005, este Administrador Judicial vem realizando visitas periódicas nos estabelecimentos relacionados às Recuperandas, solicitando documentos, informações e esclarecimentos relevantes em busca de acurácia nos números apresentados.



ÍNDICE

HISTÓRICO	5
HISTÓRICO – CAUSAS DA CRISE	8
ORGANOGRAMA	10
CREDORES	11
SITUAÇÃO FISCAL	15
FUNCIONÁRIOS	16
GLOSSÁRIO FINANCEIRO	17
INFORMAÇÕES FINANCEIRAS – RIO PET	18
COMENTÁRIOS RELEVANTES – RIO PET	28
QUESTIONÁRIO – RIO PET	31
INFORMAÇÕES FINANCEIRAS – INJETRIO	35
COMENTÁRIOS RELEVANTES – INJETRIO	45
QUESTIONÁRIO – INJETRIO	48
INFORMAÇÕES FINANCEIRAS – RESIN	52
COMENTÁRIOS RELEVANTES – RESIN	62
QUESTIONÁRIO – RESIN	65
INFORMAÇÕES FINANCEIRAS – BMW	69
CONSIDERAÇÕES FINAIS	71



HISTÓRICO

A Riopet foi fundada em 07 de agosto de 1995, há mais de 27 anos, mantendo atividade contínua no segmento de embalagens e construindo uma história sólida de grandes parcerias no mercado. Inicialmente constituída como Sociedade Empresária Limitada sob a razão social EREVAN INDUSTRIAL LTDA., a Riopet foi fundada pelos pais de um dos atuais administradores, Sr. Flavio Ozon Boghossian, e se transformou em Sociedade Anônima Fechada no ano de 2007. No início de suas operações, a Riopet contava com apenas 32 funcionários, atuando no processo de sopro para produção de frascos e garrafas PET (Polietileno Tereftalato).

Nos primeiros anos, a Riopet atuava como intermediária em grandes produções. Prestava serviços a grandes empresas do setor, como a Alcoa – Divisão de Embalagens, que posteriormente repassavam o produto final aos clientes, incluindo o principal cliente da época: a Coca-Cola.



HISTÓRICO

Ao longo dos anos, a operação da Riopet ganhou escala e foi verticalizando suas atividades. A empresa passou a utilizar a Resin, fundada em 05 de agosto de 2008, na etapa de pós-condensação e blends de resina PET. Além disso, começou a produzir "pré-formas" por meio da Injetrio, fundada em 21 de dezembro de 2009. Com essa evolução, a Riopet deixou de ser apenas intermediária e passou a ser uma empresa homologada no sistema Coca-Cola®, produzindo diretamente para a Coca-Cola e suas franquias.

Após a aquisição do Matte Leão® pela Coca-Cola em 2007, o Grupo Riopet continuou a fornecer garrafas até 2012, quando a produção foi transferida do Rio de Janeiro para Linhares, no Espírito Santo. Entre 2002 e 2012, o Matte Leão foi o maior cliente do Grupo Riopet na compra de embalagens. Devido à excelência dos serviços prestados, a Coca-Cola continuou contratando a Riopet e, em 2014, iniciou a produção das garrafas retornáveis Refpet 2L.

Para expandir a capacidade de produção, em 2016 foi inaugurada uma filial da Riopet em Vinhedo, São Paulo, que se tornou um importante ponto de produção das garrafas Refpet e de distribuição. Na época, entre os quatro fornecedores da Coca-Cola, a Riopet era o menor em termos de produção. No entanto, atualmente, é a principal fornecedora de embalagens retornáveis Refpet 2L para refrigerantes do sistema Coca-Cola.



HISTÓRICO

Em 2021, o Grupo Riopet ampliou sua presença com a abertura de filiais estratégicas, incluindo um escritório corporativo em Campinas, São Paulo, voltado para atender melhor as franquias da Coca-Cola, e uma filial em Xerém, Duque de Caxias, Rio de Janeiro, dedicada ao armazenamento e estoque de produtos.

Atualmente, o Grupo Riopet produz blends de resina PET pós-condensada por meio da Resin ou de terceiros homologados, assegurando o grau alimentício quando necessário. Em seguida, a "pré-forma" — um tipo de tubo de ensaio com rosca — é fabricada pela Injetrio e levada ao processo de "sopro" na Riopet, onde se transforma na garrafa.

Visando minimizar o impacto ambiental, a Riopet mantém duas unidades de distribuição de embalagens em locais estratégicos: a matriz em Nova Iguaçu, Rio de Janeiro, e a filial em Vinhedo, São Paulo. Essas unidades ajudam a reduzir significativamente a circulação de caminhões em todo o território nacional, promovendo uma logística mais sustentável.



HISTÓRICO

CAUSAS DA CRISE (1/2)

Apesar de seu sólido histórico de sucesso e atividade empresarial contínua, o Grupo Riopet foi impactado pelos fatores econômicos e financeiros do país, resultando na situação atual de crise e levando ao pedido de Recuperação Judicial. Esse movimento visa superar as dificuldades enfrentadas, preservar a operação da empresa, seus funcionários e encargos presentes e futuros, mantendo seu papel relevante no cenário econômico e social do Estado do Rio de Janeiro.

Externamente, o Brasil enfrenta uma das crises econômico-financeiras mais severas de sua história, afetando vários setores da economia. Mesmo diante desse cenário, o Grupo Riopet expandiu seus negócios ao longo dos anos, financiando suas operações majoritariamente com capital próprio, o que consumiu seu fluxo de caixa.

No entanto, no final de 2018, tornou-se imprescindível a aquisição de modernos equipamentos — injetoras e sopradoras — voltados à produção do Refpet (embalagem retornável), visando atender ao padrão de qualidade exigido pela Coca-Cola. Esse investimento significativo demandou a obtenção de empréstimos bancários.



HISTÓRICO

CAUSAS DA CRISE (2/2)

Nos últimos anos, as Requerentes enfrentaram uma série de desafios econômicos e financeiros que resultaram na necessidade de buscar Recuperação Judicial. A curva de crescimento dos juros foi exponencial, passando de 2% ao ano para 13,75% ao ano. Além disso, a pandemia de COVID-19, que teve início no começo de 2020 e se estendeu até meados de 2022, trouxe impactos negativos profundos logo após o alto investimento realizado pelas Requerentes, afetando a economia de forma significativa e exigindo medidas extremas, como o confinamento.

Durante a pandemia, as Requerentes se empenharam em manter todos os seus funcionários, sem realizar rescisões contratuais. No entanto, o preço das matérias-primas aumentou consideravelmente, enquanto os limites de crédito aprovados e os prazos de pagamento dos principais fornecedores de resinas PET não foram suficientes para atender à demanda de seu principal cliente. Isso gerou um forte descompasso no fluxo de caixa da empresa, resultando na necessidade de antecipação de pagamentos para liberar crédito e garantir a entrega das matérias-primas.

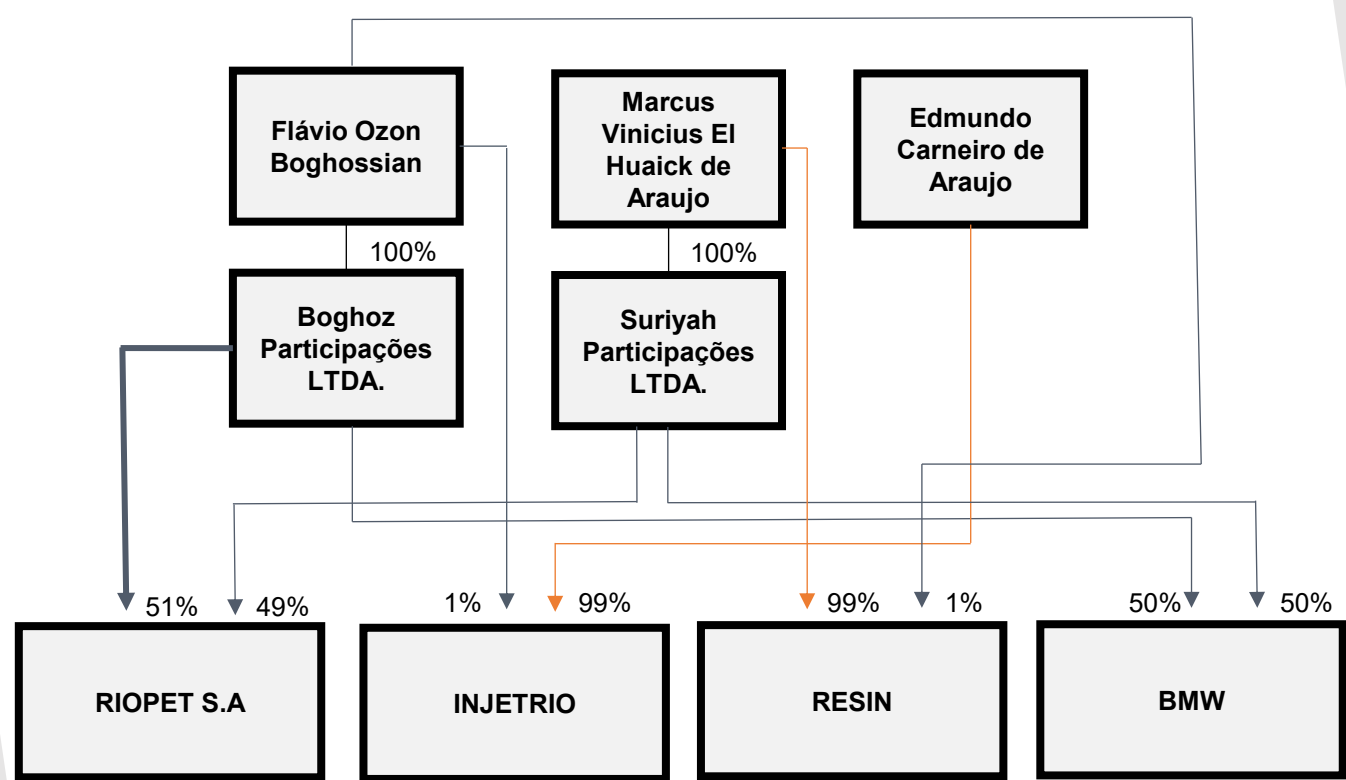
Além disso, houve uma redução significativa nas vendas para outros clientes, devido a um problema no controle de qualidade que levou à devolução de produtos. Isso causou um pequeno colapso nos processos de cancelamento e emissão de notas fiscais, afetando diretamente a relação com os FIDCs e clientes finais das Requerentes.

Somado a esses fatores, a inflação pós-COVID-19, junto à alta da taxa de juros (variação da Selic), impactou fortemente o caixa das Requerentes. Como resultado, elas passaram a recorrer a instituições financeiras, utilizando linhas de crédito de curto e longo prazo para sustentar a operação.



ORGANOGRAMA

A estrutura organizacional do Grupo Riopet, atualmente, é delineada da seguinte forma:



■ Sócio

■ Sócio administrador



CREDORES

RIOPET

Resumo da Relação de Credores Consolidada, conforme art. 7º, §2º, da Lei 11.101/05:

CLASSE	QUANTIDADE	VALOR TOTAL
CLASSE I - TRABALHISTA	22	R\$ 272.294,11
CLASSE III – QUIROGRAFÁRIOS (R\$)	164	R\$ 284.825.340,77
CLASSE III – QUIROGRAFÁRIOS (US\$)	1	US\$ 904.665,64
CLASSE IV – ME/EPP	127	R\$ 765.910,26
INTERCOMPANY	2	R\$ 188.549.994,23
TOTAL (R\$)	315	R\$ 474.413.539,37
TOTAL (US\$)	1	US\$ 904.665,64



CREDORES

INJETRIO

Resumo da Relação de Credores Consolidada, conforme art. 7º, §2º, da Lei 11.101/05:

CLASSE	QUANTIDADE	VALOR TOTAL
CLASSE I - TRABALHISTA	9	R\$ 106.415,96
CLASSE III - QUIROGRAFÁRIOS	27	R\$ 20.844.588,41
CLASSE IV – ME/EPP	21	R\$ 92.991,26
INTERCOMPANY	2	R\$ 167.500.985,71
TOTAL (R\$)	59	R\$ 188.544.981,34



CREDORES

RESIN

Resumo da Relação de Credores Consolidada, conforme art. 7º, §2º, da Lei 11.101/05:

CLASSE	QUANTIDADE	VALOR TOTAL
CLASSE I - TRABALHISTA	2	R\$ 50.558,60
CLASSE III – QUIROGRAFÁRIOS (R\$)	20	R\$ 18.320.973,54
CLASSE III – QUIROGRAFÁRIOS (US\$)	2	US\$ 1.805.821,41
CLASSE IV – ME/EPP	15	R\$ 68.218,76
INTERCOMPANY	2	R\$ 30.871.753,65
TOTAL (R\$)	39	R\$ 49.311.504,55
TOTAL (US\$)	2	US\$ 1.805.821,41



CREDORES

BMW

Resumo da Relação de Credores Consolidada, conforme art. 7º, §2º, da Lei 11.101/05:

CLASSE	QUANTIDADE	VALOR TOTAL
CLASSE I - TRABALHISTA	-	
CLASSE III - QUIROGRAFÁRIO	4	R\$ 17.978,70
CLASSE IV – ME / EPP	-	
INTERCOMPANY	-	
TOTAL (R\$)	4	R\$ 17.978,70



SITUAÇÃO FISCAL

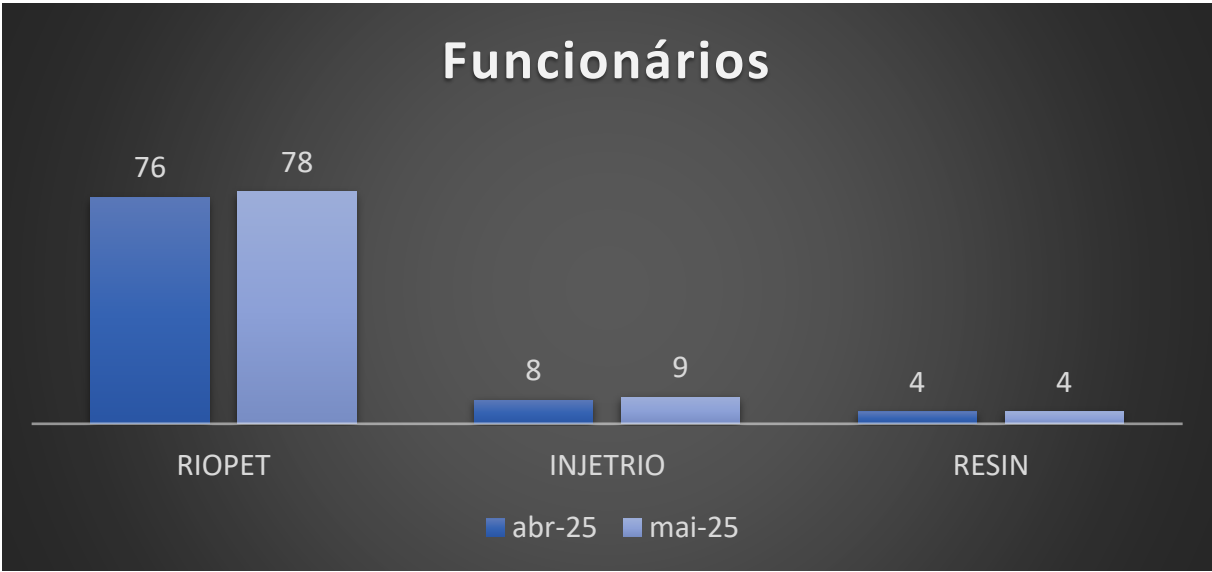
Valores consolidados até o mês de maio de 2025.

TIPO DO DÉBITO	RIOPET	INJETRIO	RESIN	BMW	TOTAL
	VALOR (R\$)				
DÍVIDA MUNICIPAL	-	-	-	-	-
DÍVIDA ESTADUAL	4.448.134,47	246.403,83	-	-	4.694.538,30
DÍVIDA FEDERAL	23.519.168,43	5.660.900,71	6.216.650,52	-	35.396.719,66
TOTAL	27.967.302,90	5.907.304,54	6.216.650,52	-	40.091.257,96



FUNCIONÁRIOS

Segue, abaixo, detalhamento das variações do número de funcionários:



GLOSSÁRIO FINANCEIRO

Termo	Definição/Significado
Ativo Circulante	São os bens e direitos que possuem um maior grau de liquidez, ou seja, os que podem ser convertidos em dinheiro rapidamente com um prazo inferior a 360 dias. Exemplos de contas: Bancos, Caixa, Estoque de curto prazo, Contas a Receber de curto prazo, Aplicações Financeiras de curto prazo.
Ativo Permanente	É um grupo de contas de bens e direitos de permanência duradoura, ou seja, não possuem um alto grau de liquidez, sem um prazo específico para conversão dos saldos em dinheiro. Exemplo de contas: Imobilizado, Investimentos e Intangível (marcas e patentes).
Passivo Circulante	São as obrigações que são pagas com um prazo inferior a 360 dias. Exemplo de contas: Fornecedores, Empréstimos e Financiamentos, Impostos a pagar.
Passivo Exigível a Longo Prazo	São as obrigações que são pagas com um prazo superior a 360 dias. Exemplo de contas: Fornecedores, Empréstimos e Financiamentos, Impostos a pagar.

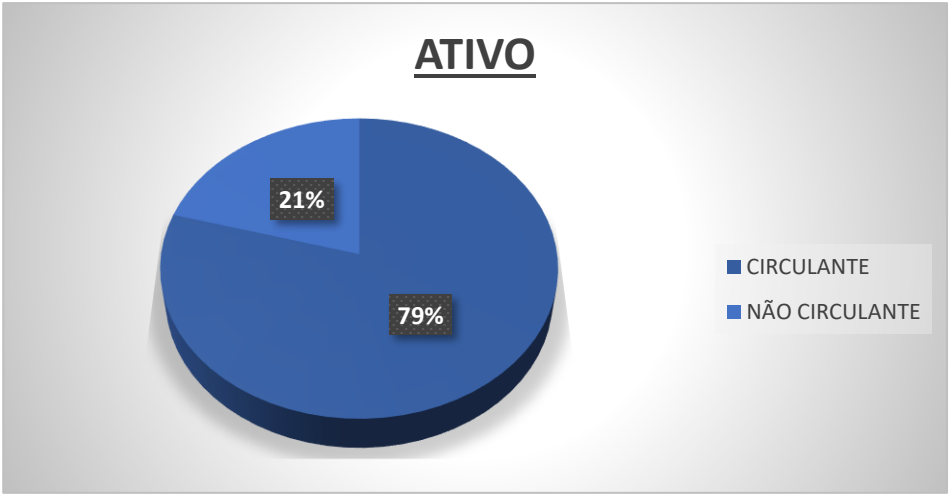


INFORMAÇÕES FINANCEIRAS RIOPET



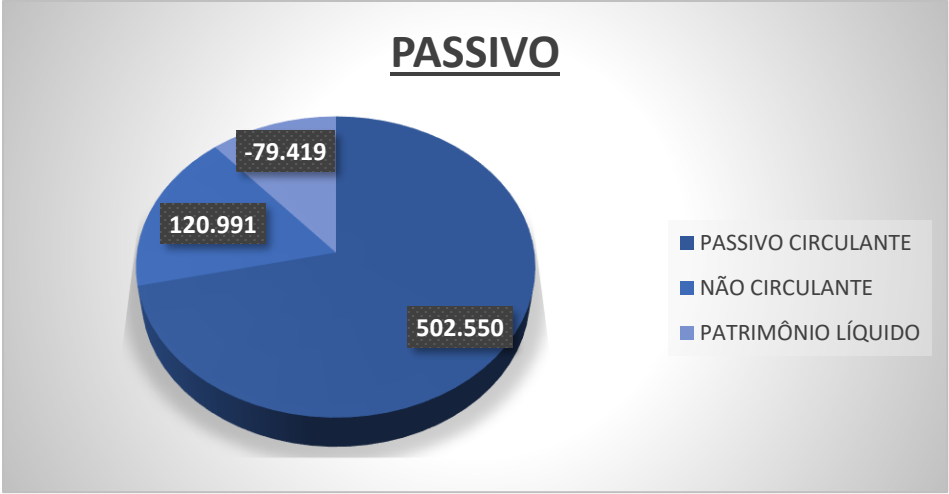
INFORMAÇÕES FINANCEIRAS

ATIVO	abr-25	mai-25	A.H	A.V
	512.133	544.122	6%	100%
CIRCULANTE	399.721	431.905	8%	79%
CAIXA E EQUIVALENTES DE CAIXA	13.790	8.774	-36%	2%
CLIENTES	320.023	345.525	8%	64%
ESTOQUES	37.662	44.069	17%	8%
IMPOSTOS A RECUPERAR	23.006	28.236	-	5%
OUTROS ATIVOS CIRCULANTES	5.24	5.301	-	1%
PARTES RELACIONADAS	0	0	-	0%
NÃO CIRCULANTE	112.412	112.216	0%	21%
PARTES RELACIONADAS	82.042	82.042	0%	15%
OUTROS ATIVOS NÃO CIRCULANTES	2.148	2.148	0%	0%
IRPJ E CSLL DIFERIDOS	0	0	-	0%
DEPÓSITOS JUDICIAIS	0	0	-	0%
IMOBILIZADO	26.699	26.503	-1%	5%
INVESTIMENTOS	1.524	1.524	0%	0%



INFORMAÇÕES FINANCEIRAS

PASSIVO	abr-25	mai-25	A.H	A.V
	512.133	544.122	6%	100%
PASSIVO CIRCULANTE	469.966	502.550	7%	92%
FORNECEDORES	353.722	384.864	9%	71%
SALÁRIOS E ENCARGOS SOCIAIS	4.030	3.753	-7%	1%
IMPOSTOS E CONTRIBUIÇÕES A RECOLHER	9.252	9.485	3%	2%
EMPRÉSTIMOS E FINANCIAMENTOS	99.912	101.398	1%	19%
OUTROS PASSIVOS CIRCULANTES	3.050	3.050	0%	1%
PARTES RELACIONADAS	0	0	-	0%
NÃO CIRCULANTE	121.237	120.991	0%	22%
EMPRÉSTIMOS E FINANCIAMENTOS	42.087	42.087	0%	8%
IMPOSTOS E CONTRIBUIÇÕES A RECOLHER	12.616	12.370	-2%	2%
OUTROS PASSIVOS NÃO CIRCULANTES	473	473	0%	0%
PARTES RELACIONADAS LP	66.061	66.061	0%	12%
PATRIMÔNIO LÍQUIDO	-79.070	-79.419	0%	-15%
CAPITAL SOCIAL	1.070	1.070	0%	0%
CUSTO ATRIBUÍDO	1.974	1.974	0%	0%
RESERVA DE INCENTIVO FISCAL	6	6	0%	0%
AJUSTE EXERCÍCIOS ANTERIORES	0	0	-	0%
LUCROS E PREJUÍZOS ACUMULADOS	-82.383	-82.119	0%	-15%
RESULTADO DO EXERCÍCIO	264	-350	-233%	0%



***Valores em milhares de R\$.**



INFORMAÇÕES FINANCEIRAS

DEMONSTRAÇÃO DO RESULTADO DO EXERCÍCIO	abr-25	mai-25	A.H
RECEITA OPERACIONAL (LÍQUIDA)	90.944	116.480	28%
(-) CUSTO DOS PRODUTOS VENDIDOS	84.420	108.403	28%
BENEFÍCIOS FISCAIS	0	0	

LUCRO BRUTO	6.526	8.079	24%
		0	
(-) DESPESAS	5.175	6.523	26%
DESPESAS COM VENDAS	1.222	1.637	34%
DESPESAS GERAIS E ADMINISTRATIVAS	3.953	4.883	24%
OUTRAS RECEITAS (DESPESAS) OPERACIONAIS	0	3	-
LUCRO OPERACIONAL	1.352	1.563	16%
RESULTADO FINANCEIRO	-1.291	-1.853	44%
PROVISÃO IRPJ/CSLL	0	0	-
RESULTADO LÍQUIDO DO PERÍODO	59	-291	-593%

MARGENS	abr-25	mai-25	EBITDA	abr-25	mai-25
BRUTA	7,18%	6,94%	(A) EBIT	1.352	1.563
EBIT	1,49%	1,34%	(B) DEPRECIAÇÃO	0	0
EBITDA	1,49%	1,34%	(A) - (B) = EBITDA	1.352	1.563
LÍQUIDA	0,06%	-0,25%			

Margem BRUTA: é calculada através da divisão do Lucro Bruto pela Receita Líquida.

Margem EBIT: é calculada através da divisão do Lucro Operacional pela Receita Líquida.

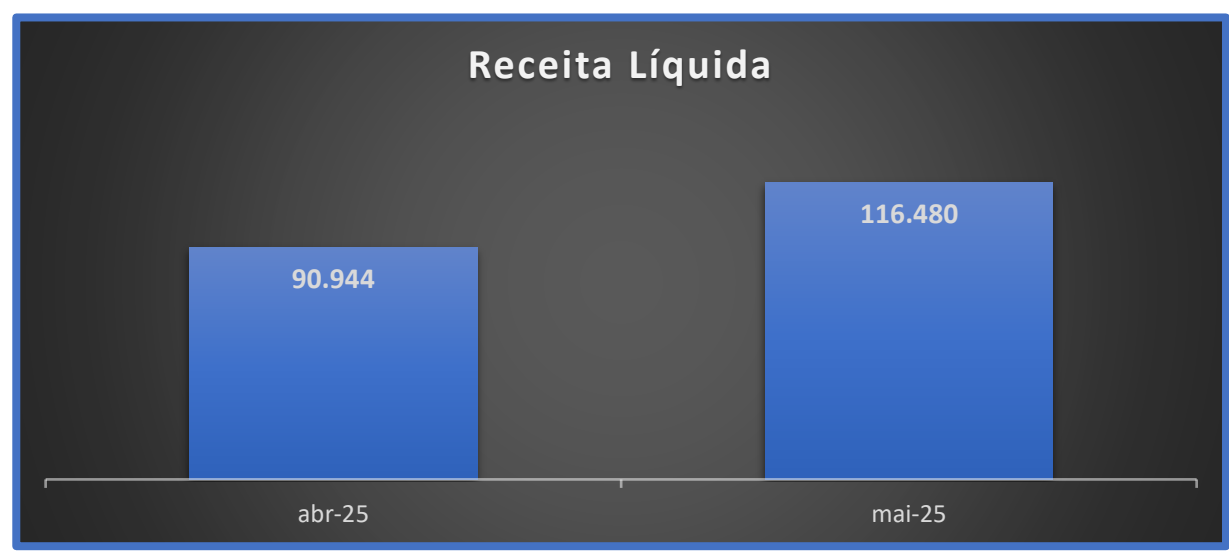
Margem EBITDA: é calculada através da divisão do EBITDA pela Receita Líquida.

Margem Líquida: é calculada através da divisão do Lucro Líquido pela Receita Líquida.

*Valores em milhares de R\$.



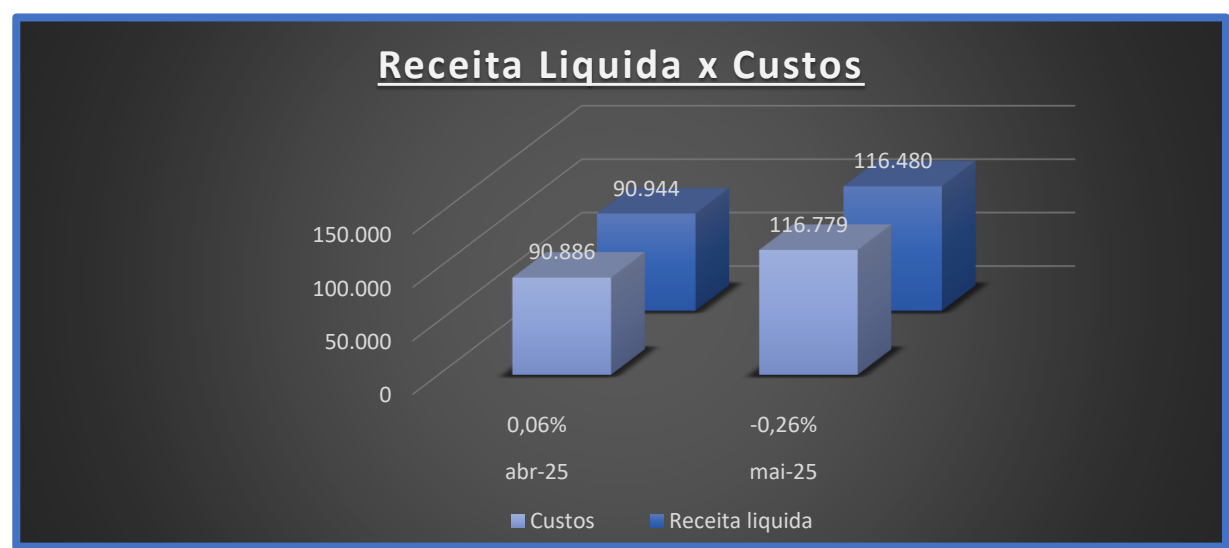
INFORMAÇÕES FINANCEIRAS



RECEITA LÍQUIDA: Representa o valor efetivamente obtido pela empresa após a dedução dos impostos incidentes sobre as vendas, devoluções, abatimentos e descontos comerciais da receita bruta. Em outras palavras, enquanto a receita bruta expressa o total do faturamento gerado pelas vendas ou serviços prestados, a receita líquida reflete o montante que realmente permanece com a empresa após essas reduções obrigatórias — sendo, portanto, o indicador mais fiel do desempenho operacional do negócio.



INFORMAÇÕES FINANCEIRAS



RECEITA X CUSTO: Este gráfico apresenta a comparação entre Receita Líquida e Custos para os períodos analisados.

O resultado acumulado da Rio Pet até maio de 2025 revela um cenário de leve oscilação após o retorno à lucratividade observado em abril, mas sem comprometer a trajetória de recuperação operacional da companhia. O período segue marcado por crescimento consistente do faturamento, embora acompanhado por um avanço ligeiramente maior dos custos totais, o que provocou nova redução marginal da margem operacional.

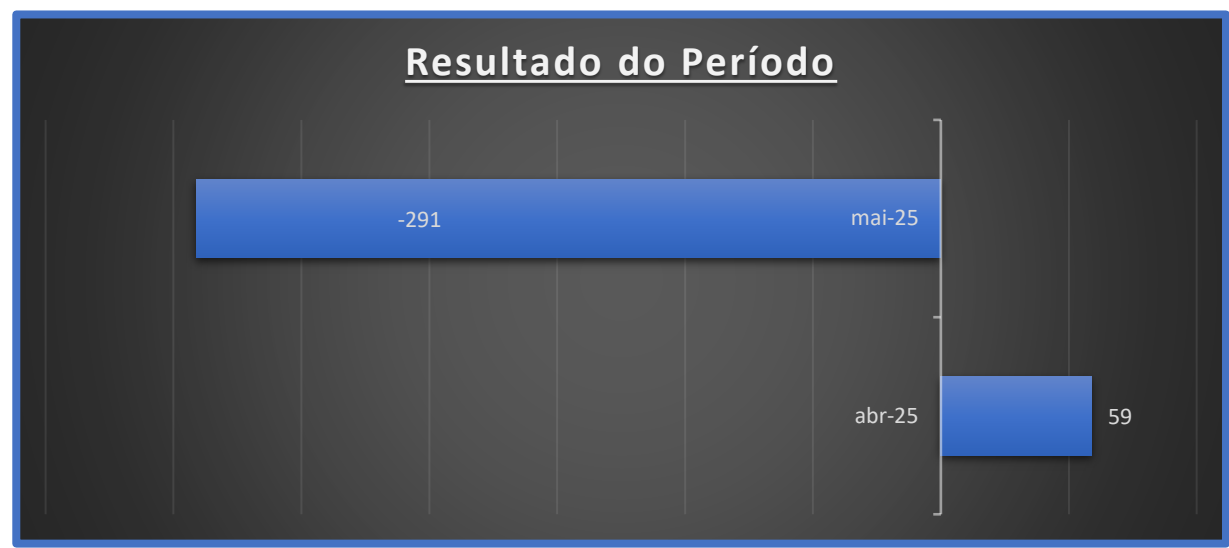
Até abril de 2025, a receita líquida acumulada alcançava R\$ 90,94 milhões, com custos de R\$ 90,89 milhões, refletindo margem operacional positiva de 0,06%, o primeiro resultado superavitário do exercício.

Já no acumulado até maio de 2025, a receita líquida atingiu R\$ 116,48 milhões, enquanto os custos totalizaram R\$ 116,78 milhões, resultando em uma margem levemente negativa de -0,26%. Essa variação demonstra que, embora a companhia tenha mantido um ritmo expressivo de crescimento da receita (+28,0% em relação a abril), os custos cresceram em proporção ligeiramente superior (+28,5%), revertendo pontualmente o equilíbrio alcançado no mês anterior.

***Valores em milhares de R\$.**



INFORMAÇÕES FINANCEIRAS



RESULTADO: É o saldo que se obtém após realizar todos os descontos obrigatórios de uma companhia.



INFORMAÇÕES FINANCEIRAS

O quadro abaixo apresenta, de forma resumida, os principais dados financeiros da Recuperanda e suas variações numéricas dentro do intervalo analisado.

ÍNDICES DE LIQUIDEZ	abr-25	mai-25
LIQUIDEZ IMEDIATA	0,03	0,02
LIQUIDEZ CORRENTE	0,85	0,86
LIQUIDEZ SECA	0,77	0,77
LIQUIDEZ GERAL	0,81	0,82

LEGENDA:

- Liquidez Imediata = Consiste na divisão entre as Disponibilidades e o Passivo Circulante.
- Liquidez Corrente = Consiste na divisão entre o Ativo Circulante e o Passivo Circulante.
- Liquidez Seca = Consiste na divisão entre o (Ativo Circulante - Estoques) e o Passivo Circulante.
- Liquidez Geral = Consiste na divisão entre o Ativo Circulante + Realizável a Longo Prazo e o Passivo Circulante + Passivo Não Circulante.

Os índices podem ser interpretados conforme descrito abaixo:

- Maior que 1: resultado que demonstra que a companhia é capaz de honrar todas as suas obrigações e deveres.
- Se igual a 1: resultado que demonstra que a companhia tem capacidade de honrar o valor exatamente igual aos seus deveres e obrigações.
- Se menor que 1: não há capacidade financeira suficiente para honrar seus deveres e obrigações, se liquidada neste momento.



INFORMAÇÕES FINANCEIRAS

O quadro abaixo apresenta, de forma resumida, os principais dados financeiros da Recuperanda e suas variações numéricas dentro do intervalo analisado.

INFORMAÇÕES RELEVANTES	abr-25	mai-25
RECEITA LÍQUIDA	90.944	116.480
RESULTADO LÍQUIDO	59	-291
PATRIMÔNIO LÍQUIDO	-79.070	-79.419
EBITDA	1.352	1.563
MARGEM LÍQUIDA	0,06%	-0,25%

LEGENDA:

- Receita Líquida: também conhecida como receita de bens e/ou serviços, são as vendas subtraídas das devoluções e vendas canceladas, descontos concedidos incondicionalmente e Impostos e contribuições sobre as vendas.
- Resultado Líquido: saldo contábil final do período analisado.
- Patrimônio Líquido: representa os valores aportados pelos sócios (capital social), acrescidos dos resultados acumulados pela empresa, excluindo as distribuições de dividendos e JCP.
- Ebitda: é a sigla de “earnings before interest, taxes, depreciation and amortization”, que significa “Lucro antes juros, impostos, depreciação e amortização”, em português. Indica propriamente o quanto a empresa gera de caixa das suas atividades operacionais.
- Margem Líquida: Lucro Líquido / Receita Líquida – seria a relevância do lucro em relação a receita líquida.



INFORMAÇÕES FINANCEIRAS

O quadro abaixo apresenta, de forma resumida, os principais dados financeiros da Recuperanda e suas variações numéricas dentro do intervalo analisado.

COMPETÊNCIA	abr-25	mai-25
DISPONIBILIDADES	13.790	8.774
DÍVIDA BRUTA	141.999	143.485
DÍVIDA LÍQUIDA	128.209	134.711
DÍVIDA LÍQUIDA/EBITDA	94,83	86,19

LEGENDA:

- Disponibilidades: são as reservas financeiras disponíveis, que podem ser acessadas imediatamente. Isto é, dinheiro em caixa, aplicações financeiras de curto prazo, títulos e valores imobiliários de curto prazo. Fonte: Balanço Patrimonial.
- Dívida Bruta: representada pelos empréstimos e financiamentos bancários (de curto e longo prazo).
- Dívida Líquida: (Dívida Bruta – Caixa) – seria a dívida bruta da empresa subtraindo o Caixa e Equivalentes.
- Dívida Líquida / Ebitda: é o multiplicador do número de EBITDA necessário para quitação integral da dívida líquida.
- “-”: representa um prejuízo apresentado no período, impossibilitando o cálculo do índice.

***Valores em milhares de R\$, exceto "DÍVIDA LÍQUIDA/EBITDA"**



COMENTÁRIOS

RELEVANTES

ATIVOS

ATIVO TOTAL

O ativo total cresceu 6%, passando de R\$ 512,13 milhões para R\$ 544,12 milhões, refletindo expansão operacional sustentada.

ATIVO CIRCULANTE

Aumento de 8%, alcançando R\$ 431,91 milhões, reforçando o capital de giro e a liquidez de curto prazo.

CAIXA E EQUIVALENTES DE CAIXA

Queda acentuada de 36%, para R\$ 8,77 milhões, indicando utilização de recursos para financiamento de operações ou estoques.

CLIENTES

Alta de 8%, totalizando R\$ 345,53 milhões, refletindo ampliação nas vendas a prazo e crescimento do faturamento acumulado.

ESTOQUES

Aumento de 17%, atingindo R\$ 44,07 milhões, possivelmente vinculado à formação de estoque para atender à maior demanda.

IMPOSTOS A RECUPERAR

Crescimento de 23% (R\$ 28,24 milhões), indicando maior volume de créditos tributários acumulados.

OUTROS ATIVOS CIRCULANTES

Estável em R\$ 5,30 milhões, mantendo representatividade marginal no ativo total.

NÃO CIRCULANTE

Manteve-se praticamente estável em R\$ 112,22 milhões, preservando a estrutura de longo prazo da empresa.

IMOBILIZADO E INVESTIMENTOS

Imobilizado recuou 1%, para R\$ 26,50 milhões, enquanto investimentos se mantiveram em R\$ 1,52 milhão.



COMENTÁRIOS

RELEVANTES

PASSIVOS

PASSIVO TOTAL

Crescimento de 6%, acompanhando o avanço do ativo e refletindo equilíbrio entre fontes e aplicações.

PASSIVO CIRCULANTE

Aumentou 7%, somando R\$ 502,55 milhões, mantendo alta concentração (92%) das obrigações de curto prazo.

FORNECEDORES

Crescimento de 9%, alcançando R\$ 384,86 milhões, sinalizando maior volume de compras e expansão da atividade.

SALÁRIOS E ENCARGOS SOCIAIS

Redução de 7%, para R\$ 3,75 milhões, possivelmente pela quitação de provisões anteriores.

EMPRÉSTIMOS E FINANCIAMENTOS (CP)

Leve alta de 1%, totalizando R\$ 101,40 milhões, mantendo estável o endividamento bancário de curto prazo.

NÃO CIRCULANTE

Estabilidade em R\$ 120,99 milhões, com estrutura financeira de longo prazo preservada.

PATRIMÔNIO LÍQUIDO

Permanece negativo em R\$ -79,42 milhões, com leve deterioração em virtude do resultado líquido negativo do mês.



COMENTÁRIOS

RELEVANTES

DRE

RECEITA LÍQUIDA

A receita líquida acumulada cresceu 28%, atingindo R\$ 116,48 milhões, refletindo continuidade da expansão comercial.

CUSTO DOS PRODUTOS VENDIDOS

Subiu 28%, para R\$ 108,40 milhões, mantendo a margem bruta estável e compatível com o crescimento das vendas.

LUCRO BRUTO

Aumentou 24%, somando R\$ 8,08 milhões, evidenciando maior volume de operação com manutenção da rentabilidade.

DESPESAS TOTAIS

Cresceram 26%, para R\$ 6,52 milhões, avanço proporcionalmente menor que o das receitas, o que é positivo.

DESPESAS COM VENDAS

Aumento de 34%, totalizando R\$ 1,64 milhão, acompanhando a expansão das vendas acumuladas.

DESPESAS GERAIS E ADMINISTRATIVAS

Crescimento de 24%, alcançando R\$ 4,88 milhões, mantendo-se sob controle frente ao aumento de faturamento.

LUCRO OPERACIONAL

Alta de 16%, atingindo R\$ 1,56 milhão, sinalizando fortalecimento operacional e eficiência crescente.

RESULTADO FINANCEIRO

As despesas financeiras aumentaram 44%, chegando a R\$ 1,85 milhão negativos, indicando maior custo de capital.

RESULTADO LÍQUIDO DO PERÍODO

O resultado líquido acumulado reverteu para prejuízo de R\$ 291 mil, após lucro em abril, pressionado pelo aumento das despesas financeiras.



QUESTIONÁRIO DE ACOMPANHAMENTO

a) A Recuperanda contratou ou demitiu pessoal nos últimos 30 (trinta) dias? Quantas contratações ou demissões ocorreram no período? Qual o número de empregados atuais da Recuperanda?

R: TOTAL DE FUNCIONARIOS ATIVOS - 78

b) A Recuperanda pagou dividendos ou distribuiu lucro aos seus sócios, acionistas, diretores, executivos nos últimos 30 (trinta) dias? Houve algum tipo de retirada a título de pró-labore pelos sócios, diretores, executivos nos últimos 30 (trinta) dias? Em caso positivo, queiram detalhar a remuneração percebida por seus sócios/diretores/executivos.

R: Não.

c) Nos últimos 30 (trinta) dias, a Recuperanda alienou ou deu em garantia algum dos seus ativos? Em caso positivo, queira detalhar qual e para qual operação foi destinado.

R: Não.

d) A Recuperanda implementou nos últimos 30 (trinta) dias alguma política de redução de custos e despesas e/ou de aumento de receitas de suas atividades? Quais os números aproximados do eventual aproveitamento obtido?

R: Nada expressivo, está reconstruindo compra de estoques para matéria prima.

e) Favor, apontar um breve resumo das operações da Recuperanda nos últimos 30 (trinta) dias, descrevendo as variações de suas contas, se necessário.

R: A recuperanda está focada em aumentar o estoque de matéria prima para que a fábrica possa apresentar melhora no faturamento.



QUESTIONÁRIO DE ACOMPANHAMENTO

f) A Recuperanda obteve empréstimos e/ou financiamentos nos últimos 30 (trinta) dias para operar suas atividades? Qual a garantia ofertada? Qual o destino dos recursos tomados?

R: Não.

g) A Recuperanda vem realizando algum tipo de operação “intercompany”, isto é, operações comerciais entre empresas do mesmo grupo, ou entre empresas coligadas e/ou controladas? Em caso positivo, favor explicar de qual tipo e qual o volume financeiro da(s) operação(ões).

R: Atualmente temos venda de preforma da InjetRio para Riopet e a Resin importa resina e vende para InjetRio.

h) Favor encaminhar, de forma individualizada, um relatório atualizado, que indique e comprove o local onde se encontra cada equipamento, maquinário e veículo de titularidade ou posse da sociedade Recuperanda; informando a pessoa responsável pela guarda dos mesmos; a empresa contratante; o contrato vinculado e seu prazo, bem como a indicação se o bem é próprio ou alienado fiduciariamente.

R: N/S

i) A Recuperanda passou a utilizar os serviços de alguma instituição financeira nova? Caso positivo, indicar o nome da instituição financeira.

R: N/S

j) Os saques em espécie somaram mais de R\$ 20.000,00 no último mês? Caso positivo, indicar o destino desses recursos.

R: N/S



QUESTIONÁRIO

DE ACOMPANHAMENTO

k) Favor apontar todos os contratos, vigentes, firmados com terceiros, que superam o valor mensal de R\$ 30.000,00, especificando o objeto do contrato e a parte contratada.

R:

Nome	Função	Valor
Rodrigo Ferreira Souza	Controller	50.000,00
Walter Braun	Diretor Comercial	100.000,00
Bumachar	Honorario Advocaticios	49.986,80

l) Favor informar o saldo atualizado das dívidas fiscais e previdenciárias da Recuperanda, detalhando o saldo que compõe cada imposto. Favor apontar as medidas que estão sendo tomadas pela Recuperanda para quitar suas obrigações junto ao Fisco.

R: *As dividas fiscais e previdenciárias são parcelamentos adquiridos, porem com a falta de pagamento houve o rompimento dos mesmos, tanto a receita federal quando estado. Nossos Advogados já estão analisando possíveis formas para regularização. O valor dos saldos em aberto estão no Passivo circulante e não circulante (Impostos e contribuições).*

m) Envio do Balancete e DRE conforme acordado com este administrador judicial.

R: [BALANCO RIOPET 01_062025.pdf](#)
[DRE RIOPET 01_062025.pdf](#)

n) Favor apresentar o cronograma de cumprimento das obrigações previstas no Plano de Recuperação Judicial aprovado e homologado, ficando a Recuperanda ciente que os comprovantes de pagamento deverão ser encaminhados à Administração Judicial e também juntados ao processo.

R: *N/S*

o) Houve algum pagamento referente ao cumprimento do Plano de Recuperação Judicial nos últimos 30 (trinta) dias? Em caso positivo, favor enviar os comprovantes de pagamento.

R: *Não.*



QUESTIONÁRIO DE ACOMPANHAMENTO

p) Caso nos últimos 30 (trinta) dias esteja participando ou prestando serviços para novos empreendimentos/obras, além daqueles informados no mês anterior, queira a Recuperanda informar quais são esses novos empreendimentos/obras, detalhando o nome do empreendimento, o local da prestação dos serviços, a empresa contratante, o valor total empenhando nos projetos e a eventual participação da Recuperanda no empreendimento, como sócia, condômina ou quotista?

R: Não.

q) Em relação à medida que vem sendo adotadas pela Recuperanda a fim de obter junto aos entes públicos contratantes o pagamento dos serviços já executados, medidos e não pagos, solicitamos que seja informado se, nos últimos 30 (trinta) dias, a Recuperanda obteve algum êxito nessas medidas, especificando o valor recebido e a origem do pagamento.

R: Não.

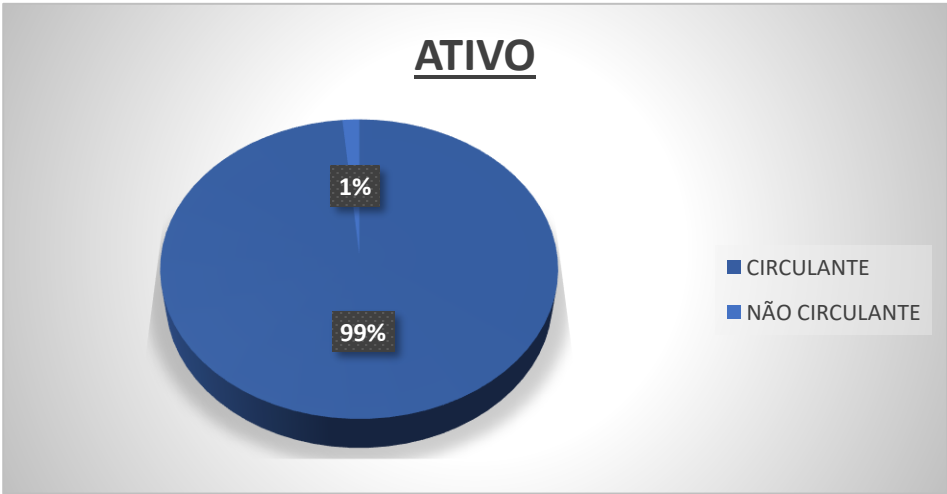


INFORMAÇÕES FINANCEIRAS
INJETRIO



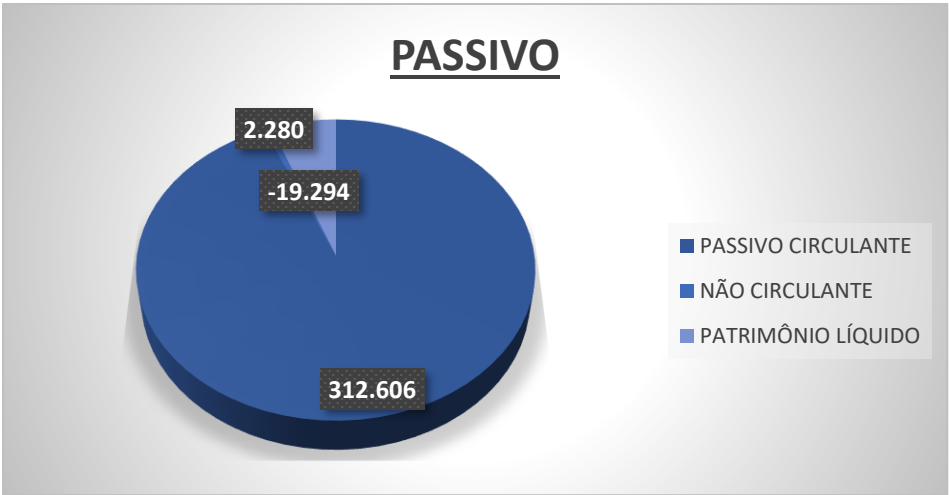
INFORMAÇÕES FINANCEIRAS

ATIVO	abr-25	mai-25	A.H	A.V
	283.899	295.593	4%	100%
CIRCULANTE	279.486	291.166	4%	99%
CAIXA E EQUIVALENTES DE CAIXA	151	151	0%	0%
CLIENTES	263.659	277.223	5%	94%
ESTOQUES	7.988	7.665	-4%	3%
IMPOSTOS A RECUPERAR	7.685	6.127	-20%	2%
OUTROS ATIVOS CIRCULANTES	3	1	-67%	0%
PARTES RELACIONADAS	0	0	-	0%
NÃO CIRCULANTE	4.413	4.426	0%	1%
PARTES RELACIONADAS	1.762	1.762	0%	1%
OUTROS ATIVOS NÃO CIRCULANTES	0	0	-	0%
IRPJ E CSLL DIFERIDOS	0	0	-	0%
DEPÓSITOS JUDICIAIS	0	0	-	0%
IMOBILIZADO	2.651	2.664	0%	1%
INVESTIMENTOS	0	0	-	0%



INFORMAÇÕES FINANCEIRAS

PASSIVO	abr-25	mai-25	A.H	A.V
	283.899	295.593	4%	100%
PASSIVO CIRCULANTE	301.695	312.606	4%	106%
FORNECEDORES	292.626	300.696	3%	102%
SALÁRIOS E ENCARGOS SOCIAIS	2.678	5.570	108%	2%
IMPOSTOS E CONTRIBUIÇÕES A RECOLHER	1.240	1.189	-4%	0%
EMPRÉSTIMOS E FINANCIAMENTOS	1.782	1.782	0%	1%
OUTROS PASSIVOS CIRCULANTES	3.369	3.369	0%	1%
PARTES RELACIONADAS	0	0	-	0%
NÃO CIRCULANTE	2.280	2.280	0%	1%
EMPRÉSTIMOS E FINANCIAMENTOS	1.206	1.206	0%	0%
IMPOSTOS E CONTRIBUIÇÕES A RECOLHER	465	465	0%	0%
OUTROS PASSIVOS NÃO CIRCULANTES	0	0	-	0%
PARTES RELACIONADAS LP	609	609	0%	0%
PATRIMÔNIO LÍQUIDO	-20.076	-19.294	-4%	-7%
CAPITAL SOCIAL	600	600	0%	0%
CUSTO ATRIBUÍDO	0	0	-	0%
RESERVA DE INCENTIVO FISCAL	0	0	-	0%
AJUSTE EXERCÍCIOS ANTERIORES	0	0	-	0%
LUCROS E PREJUÍZOS ACUMULADOS	-19.744	-20.676	5%	-7%
RESULTADO DO EXERCÍCIO	-933	783	-184%	0%



***Valores em milhares de R\$.**



INFORMAÇÕES FINANCEIRAS

DEMONSTRAÇÃO DO RESULTADO DO EXERCÍCIO	abr-25	mai-25	A.H
RECEITA OPERACIONAL (LÍQUIDA)	50.777	61.081	20%
(-) CUSTO DOS PRODUTOS VENDIDOS	52.776	62.280	18%
BENEFÍCIOS FISCAIS	0	0	

LUCRO BRUTO	-2.000	-1.200	-40%
(-) DESPESAS	70	83	19%
DESPESAS COM VENDAS	-75	-81	8%
DESPESAS GERAIS E ADMINISTRATIVAS	5	-2	-140%
OUTRAS RECEITAS (DESPESAS) OPERACIONAIS	0	0	-
LUCRO OPERACIONAL	-2.068	-1.281	-38%
RESULTADO FINANCEIRO	-6	-10	67%
PROVISÃO IRPJ/CSLL	0	0	-
RESULTADO LÍQUIDO DO PERÍODO	-2.075	-1.292	-38%

MARGENS	abr-25	mai-25	EBITDA	abr-25	mai-25
BRUTA	-3,94%	-1,96%	(A) EBIT	-2.068	-1.281
EBIT	-4,07%	-2,10%	(B) DEPRECIAÇÃO	0	0
EBITDA	-4,07%	-2,10%	(A) - (B) = EBITDA	-2.068	-1.281
LÍQUIDA	-4,09%	-2,12%			

Margem BRUTA: é calculada através da divisão do Lucro Bruto pela Receita Líquida.

Margem EBIT: é calculada através da divisão do Lucro Operacional pela Receita Líquida.

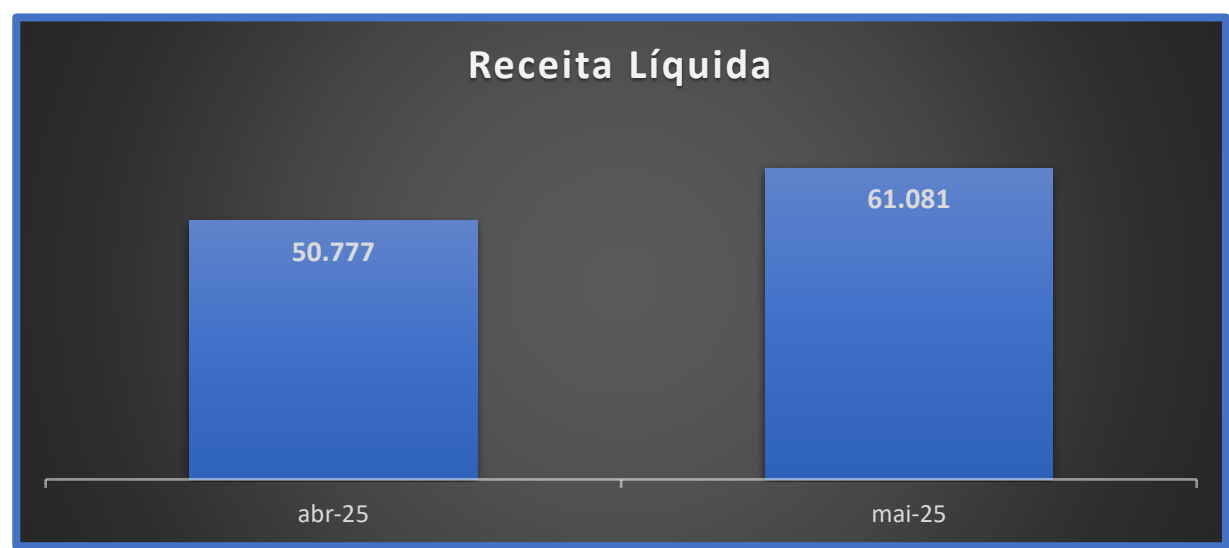
Margem EBITDA: é calculada através da divisão do EBITDA pela Receita Líquida.

Margem Líquida: é calculada através da divisão do Lucro Líquido pela Receita Líquida.

*Valores em milhares de R\$.



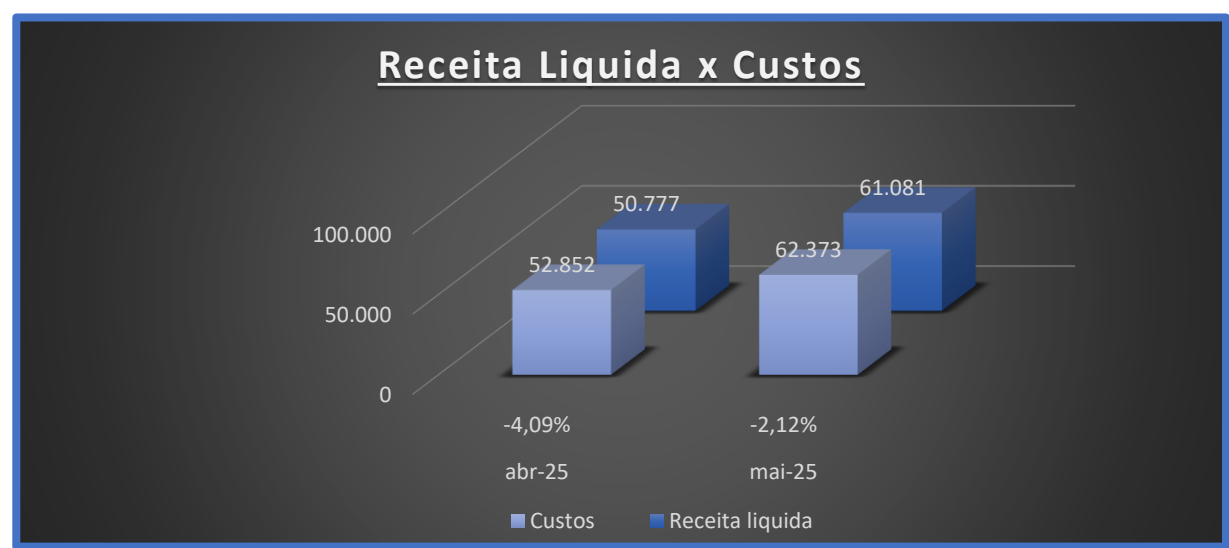
INFORMAÇÕES FINANCEIRAS



RECEITA LÍQUIDA: Representa o valor efetivamente obtido pela empresa após a dedução dos impostos incidentes sobre as vendas, devoluções, abatimentos e descontos comerciais da receita bruta. Em outras palavras, enquanto a receita bruta expressa o total do faturamento gerado pelas vendas ou serviços prestados, a receita líquida reflete o montante que realmente permanece com a empresa após essas reduções obrigatórias — sendo, portanto, o indicador mais fiel do desempenho operacional do negócio.



INFORMAÇÕES FINANCEIRAS



RECEITA X CUSTO: Este gráfico apresenta a comparação entre Receita Líquida e Custos para os períodos analisados.

Nos meses analisados (abril e maio de 2025), a empresa Injetrio manteve o ritmo de crescimento gradual da receita líquida, acompanhado por elevação proporcional dos custos, o que evidencia expansão operacional contínua, ainda que com margens levemente negativas.

Em abril de 2025, a receita líquida acumulada atingiu R\$ 50,78 milhões, enquanto os custos somaram R\$ 52,85 milhões, resultando em uma margem operacional negativa de -4,09%. O desempenho reforça a proximidade do ponto de equilíbrio, com estrutura de custos praticamente equivalente ao faturamento.

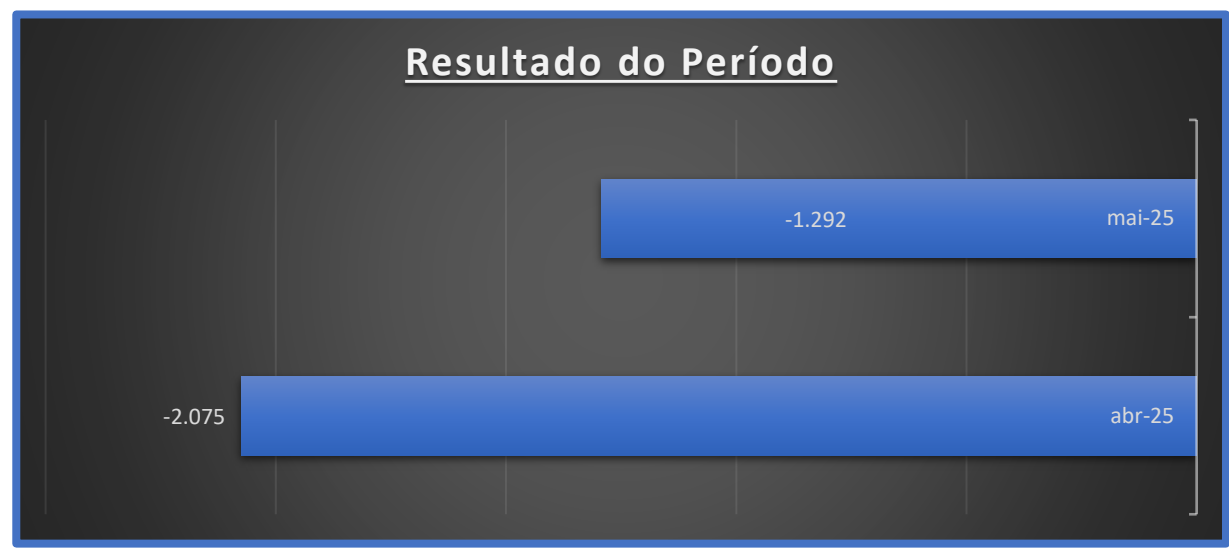
No mês de maio de 2025, a receita líquida apresentou avanço expressivo, alcançando R\$ 61,08 milhões (+20,3% em relação a abril). Os custos, entretanto, cresceram em proporção ligeiramente superior, chegando a R\$ 62,37 milhões (+18,0%), o que manteve a margem operacional negativa em -2,12%. Apesar do resultado ainda negativo, observa-se melhora na eficiência, já que o aumento do faturamento superou o ritmo de crescimento dos custos, reduzindo parcialmente o déficit operacional.

De forma geral, o desempenho evidencia que a Injetrio segue em trajetória de expansão consistente, com tendência de redução gradual das perdas operacionais.

***Valores em milhares de R\$.**



INFORMAÇÕES FINANCEIRAS



RESULTADO: É o saldo que se obtém após realizar todos os descontos obrigatórios de uma companhia.



INFORMAÇÕES FINANCEIRAS

O quadro abaixo apresenta, de forma resumida, os principais dados financeiros da Recuperanda e suas variações numéricas dentro do intervalo analisado.

ÍNDICES DE LIQUIDEZ	abr-25	mai-25
LIQUIDEZ IMEDIATA	0,00	0,00
LIQUIDEZ CORRENTE	0,93	0,93
LIQUIDEZ SECA	0,90	0,91
LIQUIDEZ GERAL	0,93	0,93

LEGENDA:

- Liquidez Imediata = Consiste na divisão entre as Disponibilidades e o Passivo Circulante.
- Liquidez Corrente = Consiste na divisão entre o Ativo Circulante e o Passivo Circulante.
- Liquidez Seca = Consiste na divisão entre o (Ativo Circulante - Estoques) e o Passivo Circulante.
- Liquidez Geral = Consiste na divisão entre o Ativo Circulante + Realizável a Longo Prazo e o Passivo Circulante + Passivo Não Circulante.

Os índices podem ser interpretados conforme descrito abaixo:

- Maior que 1: resultado que demonstra que a companhia é capaz de honrar todas as suas obrigações e deveres.
- Se igual a 1: resultado que demonstra que a companhia tem capacidade de honrar o valor exatamente igual aos seus deveres e obrigações.
- Se menor que 1: não há capacidade financeira suficiente para honrar seus deveres e obrigações, se liquidada neste momento.



INFORMAÇÕES FINANCEIRAS

O quadro abaixo apresenta, de forma resumida, os principais dados financeiros da Recuperanda e suas variações numéricas dentro do intervalo analisado.

INFORMAÇÕES RELEVANTES	abr-25	mai-25
RECEITA LÍQUIDA	50.777	61.081
RESULTADO LÍQUIDO	-2.075	-1.292
PATRIMÔNIO LÍQUIDO	-20.076	-19.294
EBITDA	-2.068	-1.281
MARGEM LÍQUIDA	-4,09%	-2,12%

LEGENDA:

- Receita Líquida: também conhecida como receita de bens e/ou serviços, são as vendas subtraídas das devoluções e vendas canceladas, descontos concedidos incondicionalmente e Impostos e contribuições sobre as vendas.
- Resultado Líquido: saldo contábil final do período analisado.
- Patrimônio Líquido: representa os valores aportados pelos sócios (capital social), acrescidos dos resultados acumulados pela empresa, excluindo as distribuições de dividendos e JCP.
- Ebitda: é a sigla de “earnings before interest, taxes, depreciation and amortization”, que significa “Lucro antes juros, impostos, depreciação e amortização”, em português. Indica propriamente o quanto a empresa gera de caixa das suas atividades operacionais.
- Margem Líquida: Lucro Líquido / Receita Líquida – seria a relevância do lucro em relação a receita líquida.



INFORMAÇÕES FINANCEIRAS

O quadro abaixo apresenta, de forma resumida, os principais dados financeiros da Recuperanda e suas variações numéricas dentro do intervalo analisado.

COMPETÊNCIA	abr-25	mai-25
DISPONIBILIDADES	151	151
DÍVIDA BRUTA	2.988	2.988
DÍVIDA LÍQUIDA	2.837	2.837
DÍVIDA LÍQUIDA/EBITDA	-1,37	-2,21

LEGENDA:

- Disponibilidades: são as reservas financeiras disponíveis, que podem ser acessadas imediatamente. Isto é, dinheiro em caixa, aplicações financeiras de curto prazo, títulos e valores imobiliários de curto prazo. Fonte: Balanço Patrimonial.
- Dívida Bruta: representada pelos empréstimos e financiamentos bancários (de curto e longo prazo).
- Dívida Líquida: (Dívida Bruta – Caixa) – seria a dívida bruta da empresa subtraindo o Caixa e Equivalentes.
- Dívida Líquida / Ebitda: é o multiplicador do número de EBITDA necessário para quitação integral da dívida líquida.
- “-”: representa um prejuízo apresentado no período, impossibilitando o cálculo do índice.

***Valores em milhares de R\$, exceto "DÍVIDA LÍQUIDA/EBITDA"**



COMENTÁRIOS

RELEVANTES

ATIVOS

ATIVO TOTAL

Cresceu 4%, passando de R\$ 283,9 milhões para R\$ 295,6 milhões, refletindo expansão moderada dos ativos circulantes e manutenção da estrutura patrimonial.

ATIVO CIRCULANTE

Avançou 4%, totalizando R\$ 291,2 milhões, impulsionado pelo aumento nas contas a receber, apesar da redução em estoques e impostos a recuperar.

CAIXA E EQUIVALENTES DE CAIXA

Permaneceu estável em R\$ 0,15 milhão, indicando manutenção da posição de liquidez imediata.

CLIENTES

Apresentou alta de 5%, alcançando R\$ 277,2 milhões, o que indica crescimento nas vendas a prazo e maior volume de faturamento acumulado.

ESTOQUES

Reduziram 4%, para R\$ 7,66 milhões, sinalizando possível giro de mercadorias ou controle mais eficiente de compras.

IMPOSTOS A RECUPERAR

Caíram 20%, totalizando R\$ 6,13 milhões, possivelmente em função de compensações tributárias realizadas no período.

ATIVO NÃO CIRCULANTE

Manteve-se praticamente estável, com leve alta, totalizando R\$ 4,43 milhões, sem movimentações relevantes em investimentos ou imobilizado.

IMOBILIZADO

Registrou estabilidade, subindo de R\$ 2,65 milhões para R\$ 2,66 milhões, sugerindo ausência de novas aquisições significativas.



COMENTÁRIOS

RELEVANTES

PASSIVOS

PASSIVO TOTAL

Aumentou 4%, acompanhando o crescimento do ativo, sustentado por obrigações de curto prazo.

PASSIVO CIRCULANTE

Cresceu 4%, atingindo R\$ 312,6 milhões, impulsionado principalmente por encargos trabalhistas e fornecedores.

FORNECEDORES

Apresentaram alta de 3%, totalizando R\$ 300,7 milhões, em linha com a maior movimentação operacional e volume de compras.

SALÁRIOS E ENCARGOS SOCIAIS

Subiram expressivamente 108%, alcançando R\$ 5,57 milhões, reflexo de provisões trabalhistas acumuladas.

IMPOSTOS E CONTRIBUIÇÕES A RECOLHER

Tiveram leve queda de 4%, mantendo regularidade nas obrigações fiscais de curto prazo.

EMPRÉSTIMOS E FINANCIAMENTOS

Mantiveram-se estáveis em R\$ 1,78 milhões, sem novas operações de crédito ou amortizações significativas.

PASSIVO NÃO CIRCULANTE

Se manteve estável, sem alterações no período.

PATRIMÔNIO LÍQUIDO

Apresentou melhora de 4%, passando de R\$ -20,08 milhões para R\$ -19,29 milhões, reflexo direto da reversão parcial dos prejuízos acumulados.

LUCROS E PREJUÍZOS ACUMULADOS

O saldo aumentou 5%, atingindo R\$ -20,68 milhões, evidenciando absorção parcial de prejuízos anteriores.

RESULTADO DO EXERCÍCIO

Reverteu de prejuízo de R\$ 0,93 milhão para lucro de R\$ 0,78 milhão, demonstrando leve recuperação operacional.



COMENTÁRIOS

RELEVANTES

DRE

RECEITA LÍQUIDA

Cresceu 20%, totalizando R\$ 61,08 milhões, refletindo expansão contínua das operações e fortalecimento das vendas.

CUSTO DOS PRODUTOS VENDIDOS (CPV)

Aumentou 18%, acompanhando o crescimento da receita, o que manteve a margem bruta ainda negativa, mas com tendência de melhora.

LUCRO BRUTO

O resultado bruto negativo reduziu 40%, alcançando R\$ -1,2 milhão, sinalizando avanço gradual na eficiência operacional.

DESPESAS OPERACIONAIS

Subiram 19%, para R\$ 83 mil, com leve crescimento das despesas comerciais e variação pontual nas administrativas.

DESPESAS COM VENDAS

Tiveram aumento de 8%, refletindo intensificação das atividades comerciais e maiores custos de distribuição.

DESPESAS GERAIS E ADMINISTRATIVAS

Apresentaram queda, revertendo saldo positivo para negativo, o que indica reconhecimento de ajustes pontuais de gestão.

LUCRO OPERACIONAL

Redução de 38%, com resultado negativo de R\$ -1,28 milhão, ainda afetado por custos elevados frente à receita acumulada.

RESULTADO FINANCEIRO

Teve piora de 67%, com despesa líquida de R\$ -10 mil, sem impacto material relevante sobre o resultado consolidado.

RESULTADO LÍQUIDO DO PERÍODO

O prejuízo acumulado diminuiu 38%, atingindo R\$ -1,29 milhão, demonstrando avanço na recuperação do desempenho operacional.



QUESTIONÁRIO DE ACOMPANHAMENTO

a) A Recuperanda contratou ou demitiu pessoal nos últimos 30 (trinta) dias? Quantas contratações ou demissões ocorreram no período? Qual o número de empregados atuais da Recuperanda?

R: TOTAL DE FUNCIONARIOS ATIVOS - 9

b) A Recuperanda pagou dividendos ou distribuiu lucro aos seus sócios, acionistas, diretores, executivos nos últimos 30 (trinta) dias? Houve algum tipo de retirada a título de pró-labore pelos sócios, diretores, executivos nos últimos 30 (trinta) dias? Em caso positivo, queiram detalhar a remuneração percebida por seus sócios/diretores/executivos.

R: Não.

c) Nos últimos 30 (trinta) dias, a Recuperanda alienou ou deu em garantia algum dos seus ativos? Em caso positivo, queira detalhar qual e para qual operação foi destinado.

R: Não.

d) A Recuperanda implementou nos últimos 30 (trinta) dias alguma política de redução de custos e despesas e/ou de aumento de receitas de suas atividades? Quais os números aproximados do eventual aproveitamento obtido?

R: Não.

e) Favor, apontar um breve resumo das operações da Recuperanda nos últimos 30 (trinta) dias, descrevendo as variações de suas contas, se necessário.

R: A recuperanda fabrica preformas e sua matéria prima vem da Riopet embalagens e não houve grandes variações em suas contas.



QUESTIONÁRIO DE ACOMPANHAMENTO

f) A Recuperanda obteve empréstimos e/ou financiamentos nos últimos 30 (trinta) dias para operar suas atividades? Qual a garantia ofertada? Qual o destino dos recursos tomados?

R: Não.

g) A Recuperanda vem realizando algum tipo de operação “intercompany”, isto é, operações comerciais entre empresas do mesmo grupo, ou entre empresas coligadas e/ou controladas? Em caso positivo, favor explicar de qual tipo e qual o volume financeiro da(s) operação(ões).

R: Sim a INJETRIO compra resina da RIOPET, transforma em preforma e vende a preforma para RIOPET.

h) Favor encaminhar, de forma individualizada, um relatório atualizado, que indique e comprove o local onde se encontra cada equipamento, maquinário e veículo de titularidade ou posse da sociedade Recuperanda; informando a pessoa responsável pela guarda dos mesmos; a empresa contratante; o contrato vinculado e seu prazo, bem como a indicação se o bem é próprio ou alienado fiduciariamente.

R: N/S

i) A Recuperanda passou a utilizar os serviços de alguma instituição financeira nova? Caso positivo, indicar o nome da instituição financeira.

R: N/S

j) Os saques em espécie somaram mais de R\$ 20.000,00 no último mês? Caso positivo, indicar o destino desses recursos.

R: N/S



QUESTIONÁRIO DE ACOMPANHAMENTO

k) Favor apontar todos os contratos, vigentes, firmados com terceiros, que superam o valor mensal de R\$ 30.000,00, especificando o objeto do contrato e a parte contratada.

R: N/S

l) Favor informar o saldo atualizado das dívidas fiscais e previdenciárias da Recuperanda, detalhando o saldo que compõe cada imposto. Favor apontar as medidas que estão sendo tomadas pela Recuperanda para quitar suas obrigações junto ao Fisco.

R: As dívidas fiscais e previdenciárias são parcelamentos adquiridos, porém com a falta de pagamento houve o rompimento dos mesmos, tanto a receita federal quando estado. Nossos Advogados já estão analisando possíveis formas para regularização. O valor dos saldos em aberto estão no Passivo circulante e não circulante (Impostos e contribuições).

m) Envio do Balancete e DRE conforme acordado com este administrador judicial.

R: [BALANCO INJET 01_062025.pdf](#)
[DRE INJETRIO 01_062025.pdf](#)

n) Favor apresentar o cronograma de cumprimento das obrigações previstas no Plano de Recuperação Judicial aprovado e homologado, ficando a Recuperanda ciente que os comprovantes de pagamento deverão ser encaminhados à Administração Judicial e também juntados ao processo.

R: N/S

o) Houve algum pagamento referente ao cumprimento do Plano de Recuperação Judicial nos últimos 30 (trinta) dias? Em caso positivo, favor enviar os comprovantes de pagamento.

R: Não.



QUESTIONÁRIO DE ACOMPANHAMENTO

p) Caso nos últimos 30 (trinta) dias esteja participando ou prestando serviços para novos empreendimentos/obras, além daqueles informados no mês anterior, queira a Recuperanda informar quais são esses novos empreendimentos/obras, detalhando o nome do empreendimento, o local da prestação dos serviços, a empresa contratante, o valor total empenhando nos projetos e a eventual participação da Recuperanda no empreendimento, como sócia, condômina ou quotista?

R: Não.

q) Em relação à medida que vem sendo adotadas pela Recuperanda a fim de obter junto aos entes públicos contratantes o pagamento dos serviços já executados, medidos e não pagos, solicitamos que seja informado se, nos últimos 30 (trinta) dias, a Recuperanda obteve algum êxito nessas medidas, especificando o valor recebido e a origem do pagamento.

R: N/S

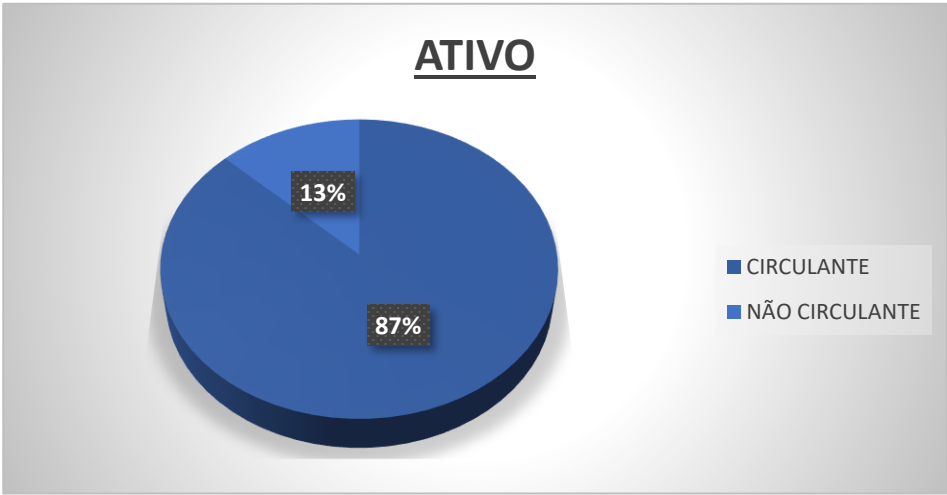


INFORMAÇÕES FINANCEIRAS RESIN



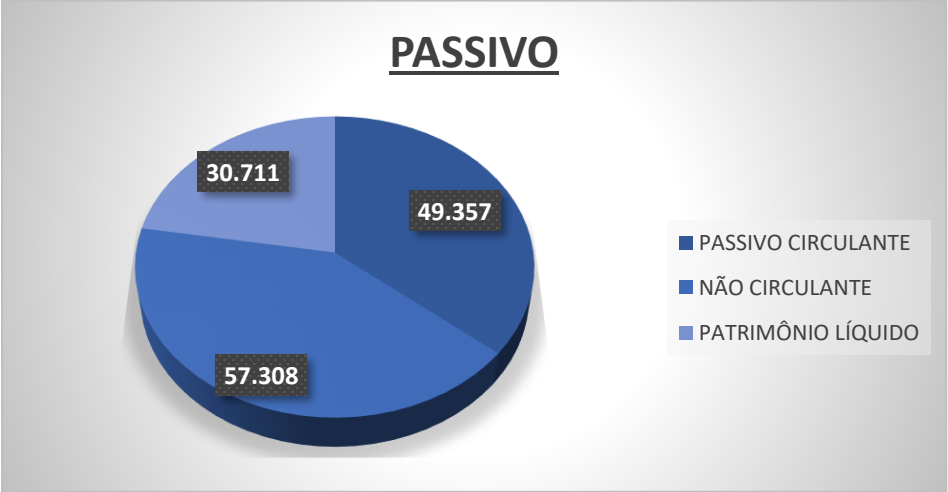
INFORMAÇÕES FINANCEIRAS

ATIVO	abr-25	mai-25	A.H	A.V
	137.638	137.376	0%	100%
CIRCULANTE	119.934	119.746	0%	87%
CAIXA E EQUIVALENTES DE CAIXA	171	171	0%	0%
CLIENTES	101.958	101.778	0%	74%
ESTOQUES	11.864	11.864	0%	9%
IMPOSTOS A RECUPERAR	4.841	4.834	0%	4%
OUTROS ATIVOS CIRCULANTES	1.099	1.099	0%	1%
PARTES RELACIONADAS	0	0	-	0%
NÃO CIRCULANTE	17.704	1.763	-90%	1%
PARTES RELACIONADAS	15.036	15.036	0%	11%
OUTROS ATIVOS NÃO CIRCULANTES	0	0	-	0%
IRPJ E CSLL DIFERIDOS	0	0	-	0%
DEPÓSITOS JUDICIAIS	0	0	-	0%
IMOBILIZADO	2.501	2.426	-3%	2%
INVESTIMENTOS	167	167	0%	0%



INFORMAÇÕES FINANCEIRAS

PASSIVO	abr-25	mai-25	A.H	A.V
	137.638	137.376	0%	100%
PASSIVO CIRCULANTE	49.474	49.357	0%	36%
FORNECEDORES	3.939	39.388	900%	29%
SALÁRIOS E ENCARGOS SOCIAIS	111	113	2%	0%
IMPOSTOS E CONTRIBUIÇÕES A RECOLHER	3.346	3.229	-3%	2%
EMPRÉSTIMOS E FINANCIAMENTOS	6.624	6.624	0%	5%
OUTROS PASSIVOS CIRCULANTES	3	3	0%	0%
PARTES RELACIONADAS	0	0	-	0%
NÃO CIRCULANTE	57.417	57.308	0%	42%
EMPRÉSTIMOS E FINANCIAMENTOS	2.062	2.062	0%	2%
IMPOSTOS E CONTRIBUIÇÕES A RECOLHER	4.648	4.539	-2%	3%
OUTROS PASSIVOS NÃO CIRCULANTES	0	0	-	0%
PARTES RELACIONADAS LP	50.707	50.707	0%	37%
PATRIMÔNIO LÍQUIDO	30.747	30.711	0%	22%
CAPITAL SOCIAL	500	500	0%	0%
CUSTO ATRIBUÍDO	0	0	-	0%
RESERVA DE INCENTIVO FISCAL	1.441	1.441	0%	1%
AJUSTE EXERCÍCIOS ANTERIORES	0	0	-	0%
LUCROS E PREJUÍZOS ACUMULADOS	27.466	28.805	5%	21%
RESULTADO DO EXERCÍCIO	1.339	-36	-103%	0%



***Valores em milhares de R\$.**



INFORMAÇÕES FINANCEIRAS

DEMONSTRAÇÃO DO RESULTADO DO EXERCÍCIO	abr-25	mai-25	A.H
RECEITA OPERACIONAL (LÍQUIDA)	8.622	8.700	1%
(-) CUSTO DOS PRODUTOS VENDIDOS	9.136	9.233	1%
BENEFÍCIOS FISCAIS	2.304	2.325	

LUCRO BRUTO	1.789	1.791	0%
	0		
(-) DESPESAS	217	236	9%
DESPESAS COM VENDAS	0	0	-
DESPESAS GERAIS E ADMINISTRATIVAS	173	154	-11%
OUTRAS RECEITAS (DESPESAS) OPERACIONAIS	0	0	-
LUCRO OPERACIONAL	1.572	1.555	-1%
RESULTADO FINANCEIRO	-94	-113	20%
PROVISÃO IRPJ/CSLL	0	0	-
RESULTADO LÍQUIDO DO PERÍODO	1.477	1.441	-2%

MARGENS	abr-25	mai-25	EBITDA	abr-25	mai-25
BRUTA	20,75%	20,59%	(A) EBIT	1.572	1.555
EBIT	18,23%	17,87%	(B) DEPRECIAÇÃO	0	0
EBITDA	18,23%	17,87%	(A) - (B) = EBITDA	1.572	1.555
LÍQUIDA	17,13%	16,56%			

Margem BRUTA: é calculada através da divisão do Lucro Bruto pela Receita Líquida.

Margem EBIT: é calculada através da divisão do Lucro Operacional pela Receita Líquida.

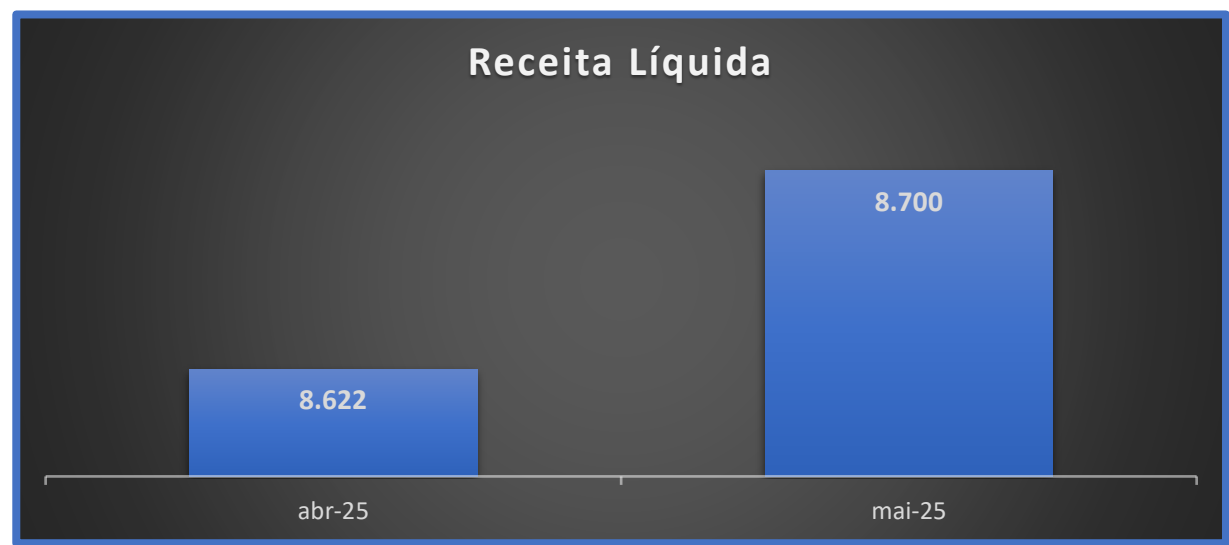
Margem EBITDA: é calculada através da divisão do EBITDA pela Receita Líquida.

Margem Líquida: é calculada através da divisão do Lucro Líquido pela Receita Líquida.

*Valores em milhares de R\$.



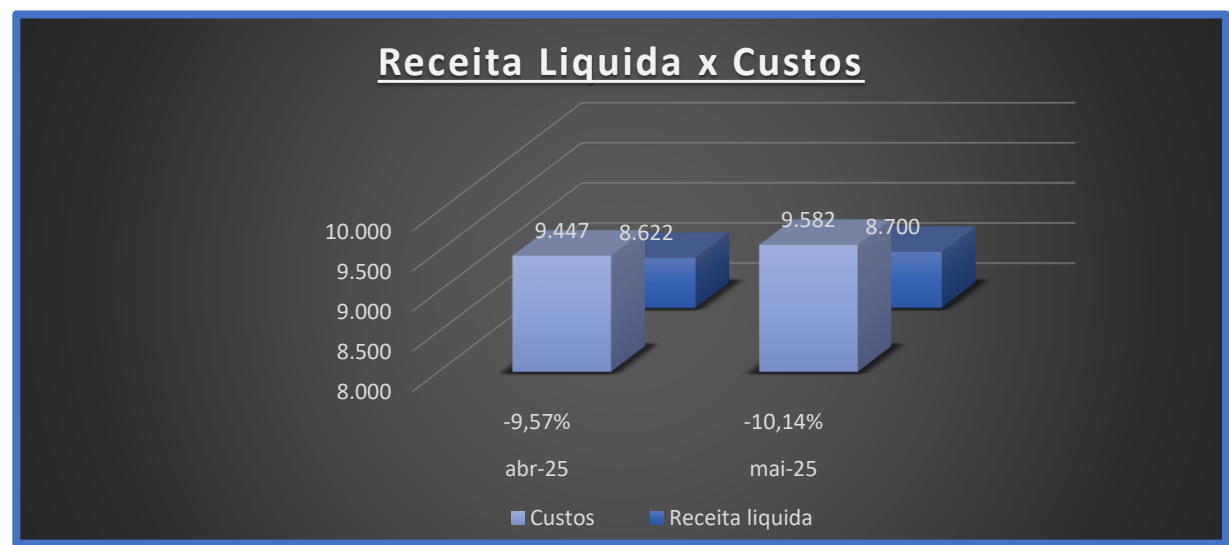
INFORMAÇÕES FINANCEIRAS



RECEITA LÍQUIDA: Representa o valor efetivamente obtido pela empresa após a dedução dos impostos incidentes sobre as vendas, devoluções, abatimentos e descontos comerciais da receita bruta. Em outras palavras, enquanto a receita bruta expressa o total do faturamento gerado pelas vendas ou serviços prestados, a receita líquida reflete o montante que realmente permanece com a empresa após essas reduções obrigatórias — sendo, portanto, o indicador mais fiel do desempenho operacional do negócio.



INFORMAÇÕES FINANCEIRAS



RECEITA X CUSTO: Este gráfico apresenta a comparação entre Receita Líquida e Custos para os períodos analisados.

Entre abril e maio de 2025, a empresa Resin manteve um ritmo estável de atividade operacional, com pequeno crescimento de receita, mas ainda operando abaixo do ponto de equilíbrio, já que os custos continuam superiores ao faturamento.

Em abril de 2025, a receita líquida acumulada foi de R\$ 8,62 milhões, enquanto os custos totalizaram R\$ 9,45 milhões, resultando em uma margem operacional negativa de -9,57%. Esse resultado, embora deficitário, já demonstrava significativa melhora em relação aos meses anteriores, evidenciando avanço na eficiência produtiva.

No mês de maio de 2025, a receita líquida apresentou leve crescimento, alcançando R\$ 8,70 milhões (+1%), porém os custos também aumentaram, passando para R\$ 9,58 milhões (+1,4%). Essa pequena elevação das despesas manteve a margem negativa em -10,14%, praticamente estável em relação ao mês anterior.

De forma geral, o período mostra estabilidade operacional, com nível consistente de faturamento e custos controlados, ainda que superiores à receita.

***Valores em milhares de R\$.**



INFORMAÇÕES FINANCEIRAS



RESULTADO: É o saldo que se obtém após realizar todos os descontos obrigatórios de uma companhia.



INFORMAÇÕES FINANCEIRAS

O quadro abaixo apresenta, de forma resumida, os principais dados financeiros da Recuperanda e suas variações numéricas dentro do intervalo analisado.

ÍNDICES DE LIQUIDEZ	abr-25	mai-25
LIQUIDEZ IMEDIATA	0,00	0,00
LIQUIDEZ CORRENTE	2,42	2,43
LIQUIDEZ SECA	2,18	2,19
LIQUIDEZ GERAL	1,26	1,26

LEGENDA:

- Liquidez Imediata = Consiste na divisão entre as Disponibilidades e o Passivo Circulante.
- Liquidez Corrente = Consiste na divisão entre o Ativo Circulante e o Passivo Circulante.
- Liquidez Seca = Consiste na divisão entre o (Ativo Circulante - Estoques) e o Passivo Circulante.
- Liquidez Geral = Consiste na divisão entre o Ativo Circulante + Realizável a Longo Prazo e o Passivo Circulante + Passivo Não Circulante.

Os índices podem ser interpretados conforme descrito abaixo:

- Maior que 1: resultado que demonstra que a companhia é capaz de honrar todas as suas obrigações e deveres.
- Se igual a 1: resultado que demonstra que a companhia tem capacidade de honrar o valor exatamente igual aos seus deveres e obrigações.
- Se menor que 1: não há capacidade financeira suficiente para honrar seus deveres e obrigações, se liquidada neste momento.



INFORMAÇÕES FINANCEIRAS

O quadro abaixo apresenta, de forma resumida, os principais dados financeiros da Recuperanda e suas variações numéricas dentro do intervalo analisado.

INFORMAÇÕES RELEVANTES	abr-25	mai-25
RECEITA LÍQUIDA	8.622	8.700
RESULTADO LÍQUIDO	1.477	1.441
PATRIMÔNIO LÍQUIDO	30.747	30.711
EBITDA	1.572	1.555
MARGEM LÍQUIDA	17,13%	16,56%

LEGENDA:

- Receita Líquida: também conhecida como receita de bens e/ou serviços, são as vendas subtraídas das devoluções e vendas canceladas, descontos concedidos incondicionalmente e Impostos e contribuições sobre as vendas.
- Resultado Líquido: saldo contábil final do período analisado.
- Patrimônio Líquido: representa os valores aportados pelos sócios (capital social), acrescidos dos resultados acumulados pela empresa, excluindo as distribuições de dividendos e JCP.
- Ebitda: é a sigla de “earnings before interest, taxes, depreciation and amortization”, que significa “Lucro antes juros, impostos, depreciação e amortização”, em português. Indica propriamente o quanto a empresa gera de caixa das suas atividades operacionais.
- Margem Líquida: Lucro Líquido / Receita Líquida – seria a relevância do lucro em relação a receita líquida.



INFORMAÇÕES FINANCEIRAS

O quadro abaixo apresenta, de forma resumida, os principais dados financeiros da Recuperanda e suas variações numéricas dentro do intervalo analisado.

COMPETÊNCIA	abr-25	mai-25
DISPONIBILIDADES	171	171
DÍVIDA BRUTA	8.686	8.686
DÍVIDA LÍQUIDA	8.515	8.515
DÍVIDA LÍQUIDA/EBITDA	5,42	5,48

LEGENDA:

- Disponibilidades: são as reservas financeiras disponíveis, que podem ser acessadas imediatamente. Isto é, dinheiro em caixa, aplicações financeiras de curto prazo, títulos e valores imobiliários de curto prazo. Fonte: Balanço Patrimonial.
- Dívida Bruta: representada pelos empréstimos e financiamentos bancários (de curto e longo prazo).
- Dívida Líquida: (Dívida Bruta – Caixa) – seria a dívida bruta da empresa subtraindo o Caixa e Equivalentes.
- Dívida Líquida / Ebitda: é o multiplicador do número de EBITDA necessário para quitação integral da dívida líquida.
- “-”: representa um prejuízo apresentado no período, impossibilitando o cálculo do índice.

***Valores em milhares de R\$, exceto "DÍVIDA LÍQUIDA/EBITDA"**



COMENTÁRIOS

RELEVANTES

ATIVOS

ATIVO TOTAL

Permaneceu estável em R\$ 137 milhões, indicando manutenção da estrutura patrimonial e equilíbrio entre crescimento e controle.

ATIVO CIRCULANTE

Sem variação relevante, mantendo-se em 87% do total e refletindo estabilidade operacional.

CAIXA E EQUIVALENTES DE CAIXA

Imóvel em R\$ 171 mil, revelando ausência de incremento de liquidez imediata.

CLIENTES

Leve redução, indicando manutenção do ritmo de faturamento e controle do ciclo de recebimento.

ESTOQUES

Estáveis em R\$ 11,86 milhões, demonstrando bom ajuste entre demanda e reposição.

IMPOSTOS A RECUPERAR / OUTROS ATIVOS CIRCULANTES

Mantiveram-se praticamente inalterados, sinalizando regularidade fiscal e de ativos menores.

ATIVO NÃO CIRCULANTE

Permaneceu estável em R\$ 17,6 milhões, representando 13% do ativo total. A manutenção indica solidez nos ativos de longo prazo, com variações pouco relevantes em imobilizado e partes relacionadas.

IMOBILIZADO / INVESTIMENTOS

Imobilizado reduziu 3%, em linha com depreciação natural; investimentos permanecem constantes.



COMENTÁRIOS

RELEVANTES

PASSIVOS

Passivo Total

Manteve-se estável, refletindo controle sobre o endividamento e coerência com o nível de ativos.

Passivo Circulante

Sem variação expressiva, representando 36% do total.

Fornecedores

Aumentaram fortemente (+900%), de R\$ 3,9 milhões para R\$ 39,4 milhões, sinalizando possível concentração de compras ou renegociação de prazos.

Salários e Encargos Sociais

Leve alta de 2%, mantendo o padrão de despesas trabalhistas.

Impostos e Contribuições a Recolher (CP)

Queda de 3%, indicando regularização de tributos ou menor incidência fiscal.

Empréstimos e Financiamentos (CP)

Estáveis em R\$ 6,62 milhões, sem alteração na dívida de curto prazo.

Passivo Não Circulante

Estável em R\$ 57,3 milhões (42% do total), reforçando perfil de endividamento de longo prazo controlado.

Impostos a Recolher (LP)

Pequena redução de 2%, sem impacto relevante na estrutura de longo prazo.

Patrimônio Líquido

Sem variação relevante, mantendo 22% da estrutura de capital.

Lucros e Prejuízos Acumulados

Lucros acumulados cresceram 5%.

Resultado do Exercício

O resultado do exercício caiu de R\$ 1,34 milhão para prejuízo de R\$ 36 mil, indicando reversão pontual da rentabilidade.



COMENTÁRIOS

RELEVANTES

DRE

Receita Operacional Líquida

Aumentou levemente 1%, mantendo tendência de estabilidade após forte crescimento nos meses anteriores.

Custo dos Produtos Vendidos

Subiu na mesma proporção (+1%), preservando o equilíbrio da margem bruta.

Benefícios Fiscais

Leve acréscimo, acompanhando a evolução da receita operacional.

Lucro Bruto

Manteve-se praticamente estável, demonstrando constância na margem operacional.

Despesas Totais

Cresceram 9%, com destaque para redução de 11% nas despesas administrativas, reforçando esforço de eficiência operacional.

Lucro Operacional

Leve queda de 1%, mantendo patamar sólido em relação à receita acumulada.

Resultado Financeiro

Desfavorável em 20%, com aumento dos encargos financeiros, ainda sem comprometer o resultado global.

Resultado Líquido do Período

Apresentou queda de 2%, de R\$ 1,48 milhão para R\$ 1,44 milhão, sinalizando estabilidade nos lucros acumulados e manutenção da boa performance operacional.



QUESTIONÁRIO DE ACOMPANHAMENTO

a) A Recuperanda contratou ou demitiu pessoal nos últimos 30 (trinta) dias? Quantas contratações ou demissões ocorreram no período? Qual o número de empregados atuais da Recuperanda?

R: TOTAL DE FUNCIONARIOS ATIVOS - 4

b) A Recuperanda pagou dividendos ou distribuiu lucro aos seus sócios, acionistas, diretores, executivos nos últimos 30 (trinta) dias? Houve algum tipo de retirada a título de pró-labore pelos sócios, diretores, executivos nos últimos 30 (trinta) dias? Em caso positivo, queiram detalhar a remuneração percebida por seus sócios/diretores/executivos.

R: Não.

c) Nos últimos 30 (trinta) dias, a Recuperanda alienou ou deu em garantia algum dos seus ativos? Em caso positivo, queira detalhar qual e para qual operação foi destinado.

R: Não.

d) A Recuperanda implementou nos últimos 30 (trinta) dias alguma política de redução de custos e despesas e/ou de aumento de receitas de suas atividades? Quais os números aproximados do eventual aproveitamento obtido?

R: Não.

e) Favor, apontar um breve resumo das operações da Recuperanda nos últimos 30 (trinta) dias, descrevendo as variações de suas contas, se necessário.

R: A RECUPERANDA IMPORTA RESINA, INDUSTRIALIZA E VENDE PARA INJETRIO. NÃO HOUE GRANDES VARIACOES EM SUAS CONTAS CONTABEIS.



QUESTIONÁRIO DE ACOMPANHAMENTO

f) A Recuperanda obteve empréstimos e/ou financiamentos nos últimos 30 (trinta) dias para operar suas atividades? Qual a garantia ofertada? Qual o destino dos recursos tomados?

R: Não.

g) A Recuperanda vem realizando algum tipo de operação “intercompany”, isto é, operações comerciais entre empresas do mesmo grupo, ou entre empresas coligadas e/ou controladas? Em caso positivo, favor explicar de qual tipo e qual o volume financeiro da(s) operação(ões).

R: SIM A RESIN VENDE RESINA PARA INJETRIO E QUANDO NECESSARIO COMPRA MATERIA PRIMA DA RIOPET

h) Favor encaminhar, de forma individualizada, um relatório atualizado, que indique e comprove o local onde se encontra cada equipamento, maquinário e veículo de titularidade ou posse da sociedade Recuperanda; informando a pessoa responsável pela guarda dos mesmos; a empresa contratante; o contrato vinculado e seu prazo, bem como a indicação se o bem é próprio ou alienado fiduciariamente.

R: N/S

i) A Recuperanda passou a utilizar os serviços de alguma instituição financeira nova? Caso positivo, indicar o nome da instituição financeira.

R: N/S

j) Os saques em espécie somaram mais de R\$ 20.000,00 no último mês? Caso positivo, indicar o destino desses recursos.

R: N/S



QUESTIONÁRIO DE ACOMPANHAMENTO

k) Favor apontar todos os contratos, vigentes, firmados com terceiros, que superam o valor mensal de R\$ 30.000,00, especificando o objeto do contrato e a parte contratada.

R: N/S

l) Favor informar o saldo atualizado das dívidas fiscais e previdenciárias da Recuperanda, detalhando o saldo que compõe cada imposto. Favor apontar as medidas que estão sendo tomadas pela Recuperanda para quitar suas obrigações junto ao Fisco.

R: As dívidas fiscais e previdenciárias são parcelamentos adquiridos, porém com a falta de pagamento houve o rompimento dos mesmos, tanto a receita federal quando estado. Nossos Advogados já estão analisando possíveis formas para regularização. O valor dos saldos em aberto estão no Passivo circulante e não circulante (Impostos e contribuições).

m) Envio do Balancete e DRE conforme acordado com este administrador judicial.

R: [BALANCO RESIN 01_062025.pdf](#)

[DRE RESIN 01_062025.pdf](#)

n) Favor apresentar o cronograma de cumprimento das obrigações previstas no Plano de Recuperação Judicial aprovado e homologado, ficando a Recuperanda ciente que os comprovantes de pagamento deverão ser encaminhados à Administração Judicial e também juntados ao processo.

R: N/S

o) Houve algum pagamento referente ao cumprimento do Plano de Recuperação Judicial nos últimos 30 (trinta) dias? Em caso positivo, favor enviar os comprovantes de pagamento.

R: Não.



QUESTIONÁRIO DE ACOMPANHAMENTO

p) Caso nos últimos 30 (trinta) dias esteja participando ou prestando serviços para novos empreendimentos/obras, além daqueles informados no mês anterior, queira a Recuperanda informar quais são esses novos empreendimentos/obras, detalhando o nome do empreendimento, o local da prestação dos serviços, a empresa contratante, o valor total empenhando nos projetos e a eventual participação da Recuperanda no empreendimento, como sócia, condômina ou quotista?

R: Não.

q) Em relação à medida que vem sendo adotadas pela Recuperanda a fim de obter junto aos entes públicos contratantes o pagamento dos serviços já executados, medidos e não pagos, solicitamos que seja informado se, nos últimos 30 (trinta) dias, a Recuperanda obteve algum êxito nessas medidas, especificando o valor recebido e a origem do pagamento.

R: Não.



INFORMAÇÕES FINANCEIRAS
BMW



INFORMAÇÕES FINANCEIRAS

A BMW Participações Ltda. é uma holding patrimonial, cujo objetivo principal é administrar o patrimônio das demais empresas do grupo Riopet. Em razão disso, a BMW não apresenta faturamento.



CONSIDERAÇÕES FINAIS

Por fim, este Administrador Judicial ressalta que todas as informações contidas neste relatório foram prestadas pelas Recuperandas, pelo que requer sua juntada aos autos, colocando-se à disposição deste Juízo para auxiliar no que mais for necessário.

Julio Matuch de Carvalho
OAB/RJ 98.885

Murilo Matuch de Carvalho
OAB/RJ 137.860

Johan Trindade
OAB/RJ 228.748

Michelle Sampaio
OAB/RJ 201.825



**MATUCH DE
CARVALHO**
ADVOGADOS ASSOCIADOS

www.mcaa.adv.br

Av. Almirante Barroso, 52 – Grupo 2002.

Centro, Rio de Janeiro - RJ

CEP: 20031-918 / Tel: (21) 2544 0989

